

Výročná správa
SWAN, a. s.

2017



VÁŠ TELEKOMUNIKAČNÝ OPERÁTOR



OBSAH

Základné údaje o spoločnosti	3
Finančné ukazovatele	7
Správa nezávislého audítora	11
Poznámky k účtovnej závierke k 31. 12. 2017	24

ZÁKLADNÉ ÚDAJE O SPOLOČNOSTI

Obchodné meno:	SWAN, a. s.
Sídlo:	Borská 6, 841 04 Bratislava
IČO:	47 258 314
Deň vzniku:	7. 8. 2015
Právna forma:	akciová spoločnosť

Predmet činnosti:

- prenájom nehnuteľností so základnými službami spojenými s prenájomom,
- kúpa tovaru na účely jeho predaja konečnému spotrebiteľovi (maloobchod) alebo iným prevádzkovateľom živnosti (veľkoobchod),
- sprostredkovateľská činnosť v oblasti obchodu,
- sprostredkovateľská činnosť v oblasti služieb,
- sprostredkovateľská činnosť v oblasti výroby,
- počítačové služby,
- služby súvisiace s počítačovým spracovaním údajov,
- prenájom nehnuteľností spojený s poskytovaním iných než základných služieb spojených s prenájomom,
- prenájom hnutel'ných vecí,
- administratívne služby,
- činnosť podnikateľských, organizačných a ekonomických poradcov,
- vedenie účtovníctva,
- organizovanie športových, kultúrnych a iných spoločenských podujatí,
- vydavateľská činnosť,
- reklamné a marketingové služby,
- prieskum trhu a verejnej mienky,
- faktoring a forfaiting,
- vykonávanie mimoškolskej vzdelávacej činnosti,
- oprava a údržba potrieb pre domácnosť, športových potrieb a výrobkov jemnej mechaniky,
- finančný lízing,
- inžinierska činnosť, stavebné cenárstvo, projektovanie a konštruovanie elektrických zariadení,

- poskytovanie elektronických komunikačných služieb (sprostredkovanie prístupu k sieti internet, prenos dát, prenájom okruhov, prenos hlasu cez IP, verejná telefónna služba, retransmisia, iné elektronické komunikačné služby) prostredníctvom pevných a bezdrôtových elektronických komunikačných sietí a káblového distribučného systému,
- zriaďovanie a prevádzkovanie pevnej verejnej bezdrôtovej telekomunikačnej siete prostredníctvom technológie FWA (Fidex Wireless Access) v stanovenom úseku pásma 26 GHz a poskytovanie verejných telekomunikačných služieb prostredníctvom tejto siete,
- poskytovanie verejnej elektronickej komunikačnej siete a verejnej elektronickej komunikačnej služby v rozsahu pridelených frekvencií od 3490 - 3510 MHz,
- poskytovanie verejnej elektronickej komunikačnej siete a verejnej elektronickej komunikačnej služby v rozsahu pridelených frekvencií od 3640 - 3680 MHz,
- prevádzkovanie retransmisie podľa oprávnenia na retransmisiu č. TKR 353/2015 vydaného Radou pre vysielanie a retransmisii v zmysle zákona č. 308/2000 Z. z. o vysielaní a retransmisii a o zmene zákona č. 195/2000 Z. z. o telekomunikáciách v znení neskorších právnych predpisov,
- výskum a vývoj v oblasti prírodných a technických vied,
- výskum a vývoj v oblasti spoločenských a humanitných vied.



Počet zamestnancov: Priemerný počet zamestnancov spoločnosti v roku 2017 bol 260, z toho 27 vedúcich zamestnancov.

Informácie o orgánoch spoločnosti:

Predstavenstvo
Ing. Juraj Ondriš – predseda (od 7. 8. 2015)
Ing. Miroslav Strečanský (od 7. 8. 2015)
Ing. Stanislav Verešvársky (od 7. 8. 2015)

Dozorná rada
Ľubomír Geľo (od 7. 8. 2015)
Peter Galbavý - člen (od 7. 8. 2015)
Ing. Vladimír Hašík – člen (od 16. 1. 2017)

Spoločnosť postavená na inováciách a ľuďoch

Pod značkou SWAN, a. s., verejnosť už viac ako 15 rokov registruje poskytovateľa služieb a profesionálnych riešení v oblasti sieťových technológií, internetových, hlasových a televíznych služieb s vyššou pridanou hodnotou. SWAN, a. s., dlhodobo patrí medzi najväčších telekomunikačných operátorov v Slovenskej republike s vysokým rastovým potenciálom postaveným najmä na inovatívnych riešeniach, efektívnej obchodnej politike a senzitívnej komunikácii so zákazníkom. Svoj rastový potenciál potvrdila v roku 2017 aj ohlásenou fúziou so spoločnosťou BENESTRA, s. r. o. Po dokončení tohto procesu sa SWAN, a. s., stane plnohodnotným partnerom veľkých nadnárodných operátorov so zastúpením tak v B2C, B2B, ako aj B2G segmente.

SWAN ako držiteľ licencií vo frekvenčných pásmach 3,5 a 3,7 GHz sa aj v roku 2017 venoval intenzívnej výstavbe siete LTE. Po tom, čo v roku 2016 pokryl všetky okresné mestá na Slovensku, v nasledujúcom roku sa sústredil na pokrývanie ich okolí a skvalitňovanie služieb v už pokrytých mestách. Koncom roka 2017 bola služba dostupná pre zhruba milión domácností na Slovensku. Na tejto sieti SWAN poskytuje inovatívne rezidenčné, ako aj korporátne služby plne využívajúce možnosti, potenciál a kvalitu najmodernejších LTE sietí. Nová technológia poskytuje širšiu paletu dátových produktov s vyššími rýchlosťami pre celé spektrum zákazníkov.

V roku 2017 prišla SWAN, a. s., s novou komunikačnou kampaňou propagujúcou rezidenčnú produktovú radu TO.doma zameranú na zákazníkov vyžadujúcich rýchle a stabilné internetové pripojenie, no žijúcich mimo územia obsluhovaného optickými sieťami. **Od júla 2017 zvýšil SWAN týždenný limit prenosu dát pri službe TO.doma zo 75 GB až na 150 GB, teda za rovnakú cenu ponúkol možnosť preniesť dvojnásobné množstvo dát na internete plnou rýchlosťou až do 70/5 Mbit/s. Operátor tiež zrušil rýchlostný limit pre sledovanie online video obsahu.**

Spoločnosť SWAN poskytuje elektronické komunikačné služby prostredníctvom prenosovej technológie IP MPLS vybudovanej na optickej vysokokapacitnej chrbticovej sieti s európskymi parametrami pre viac ako 60 000 zákazníkov. Táto sieť je v najdôležitejších uzloch neustále modernizovaná na najnovšie štandardy tak, aby bola koncovému zákazníkovi, či už korporátnemu, alebo rezidenčnému, poskytnutá čo najvyššia kvalita služieb.

V oblasti rozvoja rezidenčných sietí SWAN, a. s., pokračoval v rozširovaní pokrytia domácností a skvalitňovaní multimediálnych služieb triple-play na vlastnej optickej sieti. Počas roka 2017 boli do ponuky triple-play služieb zaradené aj nové TV kanály a prémiové balíky, pričom v tomto trende je plán pokračovať aj v nasledujúcom roku. Počet HD kanálov ponúkaných spoločnosťou SWAN, a. s., je dlhodobo jedným z najvyšších na slovenskom trhu. V spolupráci so sesterskou spoločnosťou PRIESKUMY, s. r. o., uviedla na trh nový nástroj na prieskumy verejnej mienky prostredníctvom set-up boxov.

V oblasti ľudských zdrojov sa spoločnosť SWAN, a. s., sústredila na ďalšie vzdelávanie zamestnancov v rôznych oblastiach. Zároveň v roku 2017 sa, aj vzhľadom na plánovanú fúziu so spoločnosťou BENESTRA, s. r. o., zamerala na zefektívnenie existujúcich štruktúr a procesov.

V roku 2017 spoločnosť nevykazovala náklady v oblasti výskumu a vývoja. Spoločnosť nemá organizačnú zložku v zahraničí.

Rok 2018 bude pre spoločnosť SWAN, a. s., znamenať prípravu a postupné nastavovanie procesov spojených s fúziou s BENESTRA, s. r. o. Okrem organizačných zmien predpokladáme začiatok prác na zjednotení hlavnej siete a následných investícií do infraštruktúry, aby sa ďalej zvyšovala kvalita a inovatívnosť služieb. SWAN bude aj naďalej rozširovať pokrytie svojou LTE sieťou vo frekvenčných pásmach 3,5 a 3,7 GHz. V ďalšej fáze budovania pevných a bezdrôtových sietí sa spoločnosť SWAN zameria na analýzu možnosti využitia potenciálu svojej siete pre nové typy služieb v oblasti internetu vecí (IoT). Taktiež sa očakáva ďalší rozvoj a modernizácia populárnej platformy SWAN GO a prirodzené pokračovanie vo výstavbe rezidenčných optických sietí.

Spoločnosť SWAN, a. s., má bohato prepracovaný systém starostlivosti o zamestnancov. Ponúka im rôzne sociálne a motivačné programy, benefity, akcie, aktivity, ako napríklad:

- základné benefity (zdravotná starostlivosť, príspevok na doplnkové dôchodkové sporenie, príspevok na stravovanie, deň na zotavenie),
- výkonnostné benefity (výber z cafeteria balíka - dovolenka navyše, príspevok zo sociálneho fondu, ticket multi poukážky, wellness pobyt),
- ostatné benefity: pružná pracovná doba, pracovné prostriedky prislúchajúce k danej pracovnej pozícii aj na súkromné účely, recruitment bonus, vernostné, súťaže (zamestnanec

mesiaca, pre zákazníka), služby pre zamestnancov (TV, internet, hlasové služby), odmena za získanie nového účastníka, zľavy a ponuky pre zamestnancov (auto-moto, cestovanie/volný čas, elektro a biela/čierna technika, financie/poistenie/sporenie, gastronómia, kultúra a umenie, šport, tovary, vzdelávanie, zdravie/krása a relax), akcie (športový deň, MDD, Mikuláš, novoročné posedenie, vianočné posedenie, vianočný večierok), vianočné poukážky, plaváreň, vzdelávanie, pitný režim, automaty na teplé/studené nápoje/sladkosti, aktivity zamerané na starostlivosť o zamestnancov (podpora pohybu, prevencia, psychohygiena, zdravá výživa) a aktivity zamerané na spoločenskú a sociálnu zodpovednosť (Kvapka pre život, Dni nezábudiek, Ulice bez smetí, Poďme spolu venčiť, Deň narcisov, predajná výstava, Renovujme s radosťou, veľká zbierka pre ľudí v núdzi...).

Vybrané finančné ukazovatele:

	UKAZOVATEĽ	2017	2016
UKAZOVATELE LIKVIDITY	Okamžitá likvidita	0,03	0,01
	Bežná likvidita	0,83	0,98
	Celková likvidita	0,89	1,11
UKAZOVATELE AKTIVITY	Obrat pohľadávok	4,30	2,11
	Obrátka zásob	60,74	16,12
	Obrat celkového majetku	0,65	0,52
UKAZOVATELE ZADLŽENOSTI	Zadlženosť (celková)	0,39	0,42
	Koeficient zadlženosti	2,57	2,35
UKAZOVATELE OSTATNÉ	Opotrebovanosť DM	0,68	0,83
	Nákladová náročnosť tržieb	1,17	1,16

Informácie o nadobúdaní vlastných akcií:

Spoločnosť nadobudla v roku 2017 obchodné podiely od prevodcu spoločnosti DanubiaTel, a. s., na účtovných jednotkách:

Názov spoločnosti	výška podielu v %	Názov spoločnosti	výška podielu v %
Devnet, a. s.	50 %	WI-NET LI, s. r. o.	50 %
GIMP, s. r. o.	50 %	WI-NET MI, s. r. o.	50 %
SWAN KE, s. r. o.	50 %	WI-NET PO, s. r. o.	50 %
WI-NET GO, s. r. o.	50 %	WI-NET RA, s. r. o.	50 %
WI-NET SB, s. r. o.	50 %	WI-NET BJ, s. r. o.	50 %
WI-NET Servis, s. r. o.	50 %	WI-NET EU, s. r. o.	50 %
WI-NET SK, s. r. o.	50 %	WI-NET BA, s. r. o.	50 %
WI-Net, s. r. o.	50 %	BONET Group, s. r. o.	100 %
WI-NET VT, s. r. o.	50 %	Electris, s. r. o.	100 %
WI-NET KE, s. r. o.	50 %		

Vplyv účtovnej jednotky na životné prostredie:

Spoločnosť SWAN, a. s., si uvedomuje svoju zodpovednosť voči spoločnosti a životnému prostrediu. Dopad na životné prostredie zohľadňuje aj pri budovaní pevných a mobilných sietí, kde sa snaží minimalizovať prípadný negatívny dopad na životné prostredie, čo je jedným z dôležitých faktorov pri rozhodovaní o ďalšom budovaní sietí. Pri výbere dodávateľa základňových staníc vždy zohľadňuje aj potenciálnu záťaž na životné prostredie vrátane spotreby elektrickej energie.

K zodpovednému prístupu k životnému prostrediu vedie SWAN, a. s., aj svojich zamestnancov. Viackrát sa spolupodieľal na aktivitách MČ Bratislava-Karlova Ves, v ktorej katastri spoločnosť sídli. V roku 2017 spoločnosť pokračovala v spoluprácu s organizáciou Zelená hliadka, pričom zamestnanci SWAN, a. s., mohli dobrovoľne pomôcť v rámci svojho pracovného času pri renovácii zábradlia na Záhradníckej ulici. Dlhodobo sa spoločnosť a jej zamestnanci venujú aj otázke opustených psov, zamestnanci v spolupráci so Slobodou zvierat venčia psov z útulku na Poliankach, pred Vianocami mohli prispieť finančnými i nefinančnými darmi na chod útulku. V roku 2017 spoločnosť zorganizovala aj predajnú výstavu maliara so zdravotným postihnutím, vďaka ktorej sa predalo 13 obrazov v hodnote 945 EUR.

Spoločnosť SWAN, a. s., dlhodobo podporuje chod darcovského portálu ĽudiaĽuďom.sk, ktorý je efektívnym spôsobom fundraisingu viacerých organizácií venujúcich sa ochrane životného prostredia a podpore lokálnych komunít. Od ostrého spustenia darcovského portálu v roku 2011 prispeli darcovia ľuďom v núdzi sumou, ktorá prekročila 4 milióny eur. Za tento čas podalo pomocnú ruku viac ako 61-tisíc darcov. Poslali viac ako 178-tisíc darov.

Spoločnosť sa tiež so svojimi zamestnancami zapája celoročne do viacerých verejnoprospešných aktivít a zbierok, za mnohé spomenieme darovanie krvi v rámci Kvapky pre život, Deň narcisov, Deň nezábudiek a pod. Rovnako sa snaží viesť zamestnancov k zdravému životnému štýlu, keď o. i. podporuje účasť svojich zamestnancov na rôznych športových podujatiach, ako napr. Národný beh Devín – Bratislava, Topoľčiansky beh, Beh Pezinkom alebo Wings for Life a tiež sponzorsky podporuje viacero športových podujatí na celom Slovensku.

Ďalšie skutočnosti:

Dňa 19. 5. 2017 bola uzavretá „zmluva o kúpe cenných papierov“, a to medzi spoločnosťou DanubiaTel, a. s., ako predávajúcim a právnickou osobou - SANDBERG INVESTMENT FUND SICAV Plc, so sídlom TG Complex, Suite 2, Level 3, Brewery Street, Mriehel, Birkirkara, BKR 3000, Maltská republika, za ktorú koná spoločnosť Sandberg Capital, správ. spol., a. s., so sídlom: Dvořákovo nábrežie 8, 811 02 Bratislava, Slovenská republika, IČO: 47 255 277 – ako kupujúcim. Na základe tejto „zmluvy o kúpe cenných papierov“ sa predávajúci zaviazal previesť na kupujúceho akcie emitované spoločnosťou SWAN, a. s., IČO: 47 258 314, ktoré predstavujú podiel na imaní emitenta SWAN, a. s., vo výške 50 % (päťdesiat percent); „zmluva o kúpe cenných papierov“ síce nadobudla platnosť a účinnosť dňom jej uzavretia, avšak k dojednanému prevodu akcií emitenta SWAN, a. s., dôjde medzi stranami až po naplnení všetkých zmluvne dojednaných odkladacích podmienok, spočívajúcich najmä (nie však výlučne) v schválení celej transakcie Protimonopolným úradom SR, dojednaní a uzavretí úverovej dokumentácie medzi zmluvnými stranami a financujúcou bankou, zaplatení kúpnej ceny za akcie atď.

Dňa 19. 5. 2017 bola uzavretá „zmluva o kúpe podielov“, a to medzi právnickou osobou - LIGELTA HOLDINGS LTD, so sídlom Kyriakou Matsi, 16, Eagle House, 8th Floor, Agioi Omologites, 1082, Nikózia, Cyperská republika, ako predávajúcim a spoločnosťou SWAN, a. s., IČO: 47 258 314 ako kupujúcim. Na základe tejto „zmluvy o kúpe podielov“ sa predávajúci zaviazal previesť na kupujúceho podiely („ordinary shares“) vo výške 100 % (jednoto percent) na právnickej osobe - SK Consortium 2 S.à r.l., so sídlom: L-2132 Luxemburg, 18 avenue Marie-Thérèse, Luxemburské veľkovojevodstvo; „zmluva o kúpe podielov“ síce nadobudla platnosť a účinnosť dňom jej uzavretia, avšak k dojednanému prevodu podielov na právnickej osobe - SK Consortium 2 S.à r.l. dôjde medzi stranami taktiež až po naplnení všetkých zmluvne dojednaných

odkladacích podmienok, spočívajúcich najmä (nie však výlučne) v schválení celej transakcie Protimonopolným úradom SR, dojednaní a uzavretí úverovej dokumentácie medzi zmluvnými stranami a financujúcou bankou, zaplatení kúpnej ceny za akcie atď. Účinným nadobudnutím podielov na právnickej osobe SK Consortium 2 S.à r.l. nadobudne spoločnosť SWAN, a. s., nepriamo kontrolu aj nad tuzemskou spoločnosťou BENESTRA, s. r. o., so sídlom: Einsteinova 24, Bratislava 851 01, Slovenská republika, IČO: 46 303 502, nakoľko právnická osoba SK Consortium 2 S.à r.l. výlučne ovláda spoločnosť BENESTRA, s. r. o.

Návrh na rozdelenie zisku:

Spoločnosť predpokladá, že strata za rok 2017 vo výške 6 581 237,23 EUR bude prevedená na účet neuhradenej straty minulých rokov.

Udalosti osobitného významu, ktoré nastali po ukončení účtovného obdobia, za ktoré sa vyhotovuje výročná správa:

Dňa 14. 5. 2018 SWAN, a. s., nadobudol 100 % podiel na luxemburskej spoločnosti **SK Consortium 2 S.à r.l.**, so sídlom: L-2132 Luxemburg, 18 avenue Marie-Thérèse, Luxemburské veľkovevodstvo, zápis: Obchodný register Luxemburg pod č. B184775.

V konkrétosti nadobudnutie 100 % podielu znamená kúpu 1 250 000 kusov kmeňových akcií („ordinary shares“) predstavujúcich spolu 100 % podiel na základnom imaní v spoločnosti **SK Consortium 2 S.à r.l.**, každá z nich s menovitou hodnotou 0,01 EUR.



SPRÁVA NEZÁVISLÉHO AUDÍTORA

za obdobie od 01.01.2017 – 31.12.2017

z auditu účtovnej zvierky

akciovej spoločnosti

**SWAN, a.s.,
Bratislava**



VGD SLOVAKIA s. r. o., Moskovská 13, Bratislava, T. + 421 2 5541 0624 T +421 33 7743 895,
IČO: 36 254 339 – IČ DPH: SK20 2172 2967 – zapísaná V OR OS Bratislava 1, Oddiel: Sro, vložka 74698/B



SPRÁVA NEZÁVISLÉHO AUDÍTORA

pre akcionárov akciovej spoločnosti
SWAN, a.s., Bratislava

Správa z auditu účtovnej závierky

Názor

Ukutočnili sme audit účtovnej závierky spoločnosti SWAN, a.s., Borská 6, 841 04 Bratislava („Spoločnosť“), ktorá obsahuje súvahu k 31. decembru 2017, výkaz ziskov a strát za rok končiaci sa k uvedenému dátumu, a poznámky, ktoré obsahujú súhrn významných účtovných zásad a účtovných metód.

Podľa nášho názoru, priložená účtovná závierka poskytuje pravdivý a verný obraz finančnej situácie Spoločnosti k 31. decembru 2017 a výsledku jej hospodárenia za rok končiaci sa k uvedenému dátumu podľa zákona č. 431/2002 Z.z. o účtovníctve v znení neskorších predpisov (ďalej len „zákon o účtovníctve“).

Základ pre názor

Audit sme vykonali podľa medzinárodných audítorských štandardov (International Standards on Auditing, ISA). Naša zodpovednosť podľa týchto štandardov je uvedená v odseku Zodpovednosť audítora za audit účtovnej závierky. Od Spoločnosti sme nezávislí podľa ustanovení zákona č. 423/2015 o štatutárnom audite a o zmene a doplnení zákona č. 431/2002 Z. z. o účtovníctve v znení neskorších predpisov (ďalej len „zákon o štatutárnom audite“) týkajúcich sa etiky, vrátane Etického kódexu audítora, relevantných pre náš audit účtovnej závierky a splnili sme aj ostatné požiadavky týchto ustanovení týkajúcich sa etiky. Sme presvedčení, že auditorské dôkazy, ktoré sme získali, poskytujú dostatočný a vhodný základ pre náš názor.

Zodpovednosť štatutárneho orgánu za účtovnú závierku

Štatutárny orgán je zodpovedný za zostavenie tejto účtovnej závierky tak, aby poskytovala pravdivý a verný obraz podľa zákona o účtovníctve a za tie interné kontroly, ktoré považuje za potrebné na zostavenie účtovnej závierky, ktorá neobsahuje významné nesprávnosti, či už v dôsledku podvodu alebo chyby.


Pri zostavovaní účtovnej závierky je štatutárny orgán zodpovedný za zhodnotenie schopnosti Spoločnosti nepretržite pokračovať vo svojej činnosti, za opísanie skutočností týkajúcich sa nepretržitého pokračovania v činnosti, ak je to potrebné, a za použitie predpokladu nepretržitého pokračovania v činnosti v účtovníctve, ibaže by mal v úmysle Spoločnosť zlikvidovať alebo ukončiť jej činnosť, alebo by nemal inú realistickú možnosť než tak urobiť.

Zodpovednosť auditorskej spoločnosti za audit účtovnej závierky

Našou zodpovednosťou je získať primerané uistenie, či účtovná závierka ako celok neobsahuje významné nesprávnosti, či už v dôsledku podvodu alebo chyby, a vydať správu audítora, vrátane názoru. Primerané uistenie je uistenie vysokého stupňa, ale nie je zárukou toho, že audit vykonaný podľa medzinárodných audítorských štandardov vždy odhalí významné nesprávnosti, ak také existujú. Nesprávnosti môžu vzniknúť v dôsledku podvodu alebo chyby a za významné sa považujú vtedy, ak by sa dalo odôvodnene očakávať, že jednotlivito alebo v súhrne by mohli ovplyvniť ekonomické rozhodnutia používateľov, uskutočnené na základe tejto účtovnej závierky.

V rámci auditu uskutočneného podľa medzinárodných audítorských štandardov, počas celého auditu uplatňujeme odborný úsudok a zachovávame profesionálny skepticizmus. Okrem toho:

- Identifikujeme a posudzujeme riziká významnej nesprávnosti účtovnej závierky, či už v dôsledku podvodu alebo chyby, navrhujeme a uskutočňujeme auditorské postupy reagujúce na tieto riziká a získavame auditorské dôkazy, ktoré sú dostatočné a vhodné



na poskytnutie základu pre náš názor. Riziko neodhalenia významnej nesprávnej v dôsledku podvodu je vyššie ako toto riziko v dôsledku chyby, pretože podvod môže zahŕňať tajnú dohodu, falšovanie, úmyselné vynechanie, nepravdivé vyhlásenie alebo obídanie internej kontroly.

- Oboznamujeme sa s internými kontrolami relevantnými pre audit, aby sme mohli navrhnúť auditorské postupy vhodné za daných okolností, ale nie za účelom vyjadrenia názoru na efektívnosť interných kontrol Spoločnosti.
- Hodnotíme vhodnosť použitých účtovných zásad a účtovných metód a primeranosť účtovných odhadov a uvedenie s nimi súvisiacich informácií, uskutočnené štatutárnym orgánom.
- Robíme záver o tom, či štatutárny orgán vhodne v účtovníctve používa predpoklad nepretržitého pokračovania v činnosti a na základe získaných auditorských dôkazov záver o tom, či existuje významná neistota v súvislosti s udalosťami alebo okolnosťami, ktoré by mohli významne spochybniť schopnosť Spoločnosti nepretržite pokračovať v činnosti. Ak dospejeme k záveru, že významná neistota existuje, sme povinní upozorniť v našej správe audítora na súvisiace informácie uvedené v účtovnej závierke alebo, ak sú tieto informácie nedostatočné, modifikovať náš názor. Naše závery vychádzajú z auditorských dôkazov získaných do dátumu vydania našej správy audítora. Budúce udalosti alebo okolnosti však môžu spôsobiť, že Spoločnosť prestane pokračovať v nepretržitej činnosti.
- Hodnotíme celkovú prezentáciu, štruktúru a obsah účtovnej závierky vrátane informácií v nej uvedených, ako aj to, či účtovná závierka zachytáva uskutočnené transakcie a udalosti spôsobom, ktorý vedie k ich vernému zobrazeniu.

Správa k ďalším požiadavkám zákonov a iných právnych predpisov

Správa k informáciám, ktoré sa uvádzajú vo výročnej správe

Štatutárny orgán je zodpovedný za informácie uvedené vo výročnej správe, zostavenej podľa požiadaviek zákona o účtovníctve. Náš vyššie uvedený názor na účtovnú závierku sa nevzťahuje na iné informácie vo výročnej správe.

V súvislosti s auditom účtovnej závierky je našou zodpovednosťou oboznámenie sa s informáciami uvedenými vo výročnej správe a zváženie, či tieto informácie nie sú vo významnom nesúlade s auditovanou účtovnou závierkou alebo našimi poznatkami, ktoré sme získali počas auditu účtovnej závierky, alebo sa inak zdajú byť významne nesprávne.

Výročnú správu sme ku dňu vydania správy audítora z auditu účtovnej závierky nemali k dispozícii.

Keď získame výročnú správu, zvážime, či výročná správa Spoločnosti obsahuje informácie, ktorých uvedenie vyžaduje zákon o účtovníctve, a na základe prác vykonaných počas auditu účtovnej závierky, vyjadríme názor, či:


- informácie uvedené vo výročnej správe zostavenej za rok 2017 sú v súlade s účtovnou závierkou za daný rok,
- výročná správa obsahuje informácie podľa zákona o účtovníctve.

Okrem toho uvedieme, či sme zistili významné nesprávne vo výročnej správe na základe našich poznatkov o účtovnej jednotke a situácii v nej, ktoré sme získali počas auditu účtovnej závierky.

Piešťany, 29. Marca 2018

VG D SLOVAKIA s. r. o.
Moskovská 13
811 08 Bratislava
Obchodný register, zložka 74698/B
Licencia SKAU č. 269




Zodpovedný audítor
Ing. Erik Marek
Licencia SKAU č. 866

ÚČTOVNÁ ZÁVIERKA

podnikateľov v podvojnóm účtovníctve

Úč POD

k **31. december 2017** (v celých eurách)

Daňové identifikačné číslo 2120112522	Účtovná závierka <input checked="" type="checkbox"/> riadna <input type="checkbox"/> mimoriadna <input type="checkbox"/> priebežná	Účtovná jednotka <input type="checkbox"/> malá <input checked="" type="checkbox"/> veľká <i>(vyznačí sa x)</i>	Mesiac od 1 do 12	Rok 2017
IČO 47258314	Za obdobie		od 1	2016
SK NACE 61.90.0	Bezprostredne predchádzajúce obdobie		od 1	2016

Priložené súčasti účtovnej závierky

Súvaha (Úč POD 1-01) (v celých eurách) **Výkaz ziskov a strát (Úč POD 2-01)** (v celých eurách) **Poznámky (Úč POD 3-01)** (v celých eurách alebo eurocentoch)

Obchodné meno (názov) účtovnej jednotky

SWAN, a.s.

Sídlo účtovnej jednotky

Ulica **Borská** Číslo **6**
PSČ **841 04** Obec **Bratislava**

Označenie obchodného registra a číslo zápisu obchodnej spoločnosti

Register obchodného súdu Register okresného súdu Bratislava I

oddiel Sa, vložka 6198/B

Telefón **02** / **35 000 165** Fax **02** / **35 000 799**


E-mail

Zostavená dňa:

29.3.2018

Schválená dňa:

Podpisový záznam štatutárneho orgánu účtovnej jednotky alebo člena štatutárneho orgánu účtovnej jednotky, alebo podpisový záznam fyzickej osoby, ktorá je účtovnou jednotkou:



Záznamy daňového úradu

Miesto pre evidenčné číslo

Odtlačok prezentačnej pečiatky daňového úradu

Strana 1

DIČ: 2120112522		Súvaha Úč POD 1-01				
Označenie a	STRANA AKTÍV b	Číslo riadku c	Bežné účtovné obdobie			Bezprostredne predchádzajúce účtovné obdobie 3 Netto
			1		2 Netto	
			Brutto-časť 1	Korekcia-časť 2		
	Spolu majetok r. 002 + r. 033 + r. 074	001	101 364 431	27 107 822	74 256 609	92 127 777
A.	Neobežný majetok r. 003 + r. 011 + r. 021	002	86 967 729	26 753 047	60 214 682	64 851 160
A.I.	Dlhodobý nehmotný majetok súčet (r. 004 až 010)	003	45 960 236	13 972 400	31 987 836	38 754 822
A.I.1.	Aktivované náklady na vývoj (012) - /072, 091A/	004				
	2. Softvér (013)-/073, 091A/	005	896 131	386 705	509 426	551 110
	3. Oceniteľné práva (014)-/074, 091A/	006	6 267 210	2 461 785	3 805 425	4 996 105
	4. Goodwill (015) - /075, 091A/	007	38 796 681	11 123 773	27 672 908	33 207 490
	5. Ostatný dlhodobý nehmotný majetok (019, 01X) - /079, 07X, 091A/	008	214	137	77	117
	6. Obstarávaný dlhodobý nehmotný majetok (041) - 093	009				
	7. Poskytnuté preddavky na dlhodobý nehmotný majetok (051) - 095A	010				
A.II.	Dlhodobý hmotný majetok súčet (r. 012 až 020)	011	34 759 190	12 124 518	22 634 672	23 125 338
A.II.1.	Pozemky (031) - 092A	012	1 000		1 000	1 000
	2. Stavby (021) - /081, 092A/	013	557 690	122 821	434 869	492 147
	3. Samostatné hnutelné veci a súbory hnutelných vecí (022) - /082, 092A/	014	31 800 573	11 850 979	19 949 594	21 514 324
	4. Pestovateľské celky trvalých porastov (025) - /085, 092A/	015				
	5. Základné stádo a ťažné zvieratá (026) - /086, 092A/	016				
	6. Ostatný dlhodobý hmotný majetok (029, 02X, 032) - /089, 08X, 092A/	017	859 700	150 718	708 982	780 015
	7. Obstarávaný dlhodobý hmotný majetok (042) - 094	018	1 540 227		1 540 227	337 852
	8. Poskytnuté preddavky na dlhodobý hmotný majetok (052) - 095A	019				
	9. Opravná položka k nadobudnutému majetku (+/- 097) +/- 098	020				
A.III.	Dlhodobý finančný majetok súčet (r. 022 až 032)	021	6 248 303	656 129	5 592 174	2 971 000
A.III.1.	Podielové cenné papiere a podiely v prepojených účtovných jednotkách (061A, 062A, 063A) - /096A/	022	1 224 639	419 434	805 205	370 000
	2. Podielové cenné papiere a podiely s podielovou účasťou okrem v prepojených účtovných jednotkách (062A) - /096A/	023	4 625 100	236 695	4 388 405	
	3. Ostatné realizovateľné cenné papiere a podiely (063A) - /096A/	024				
	4. Pôžičky prepojeným účtovným jednotkám (066A) - /096A/	025				
	5. Pôžičky v rámci podielovej účasti okrem prepojeným účtovným jednotkám (066A) - /096A/	026	397 086		397 086	
	6. Ostatné pôžičky (067A) - /096A/	027				
	7. Dlhové cenné papiere a ostatný dlhodobý finančný majetok (065A, 069A, 06XA) - /096A/	028				

DIČ:		2120112522		Súvaha Úč POD 1-01		
Ozna- čenie a	STRANA AKTÍV b	Číslo riadku c	Bežné účtovné obdobie		Bezprostredne predchádzajúce účtovné obdobie	
			1		2	3
			Brutto-časť 1	Korekcia-časť 2	Netto	Netto
8.	Pôžičky a ostatný dlhodobý finančný majetok so zostatkovou dobou splatnosti najviac jeden rok (066A, 067A, 069A, 06XA) - /096A/	029	1 478		1 478	
9.	Účty v bankách s dobou viazanosti dlhšou ako jeden rok (22XA)	030				
10.	Obstarávaný dlhodobý finančný majetok (043) - 096A	031				2 601 000
11.	Poskytnuté preddávky na dlhodobý finančný majetok (053) - 095A	032				
B.	Obežný majetok r. 34 + r. 41 + r. 53 + r. 66 + r. 71	033	12 825 472	354 775	12 470 697	25 871 985
B.I.	Zásoby súčet (r. 035 až 040)	034	795 015		795 015	2 963 618
B.I.1.	Materiál (112, 119, 11X) - /191, 19X/	035	108 952		108 952	139 921
2.	Nedokončená výroba a polotovary vlastnej výroby (121, 122, 12X) - /192, 193, 19X/	036				
3.	Výrobky (123)-194	037				
4.	Zvieratá (124) - 195	038				
5.	Tovar (132, 133, 13X, 139) - /196, 19X/	039	686 063		686 063	2 823 697
6.	Poskytnuté preddávky na zásoby (314A) - 391A	040				
B.II.	Dlhodobé pohľadávky súčet (r. 42 + r. 46 až r. 52)	041	304 288		304 288	407 821
B.II.1.	Pohľadávky z obchodného styku súčet (r. 43 až r. 45)	042				
1.a.	Pohľadávky z obchodného styku voči prepojeným účtovným jednotkám (311A, 312A, 313A, 314A, 315A, 31XA) - /391A/	043				
1.b.	Pohľadávky z obchodného styku v rámci podielovej účasti okrem pohľadávok voči prepojeným účtovným jednotkám (311A, 312A, 313A, 314A, 315A, 31XA) - /391A/	044				
1.c.	Ostatné pohľadávky z obchodného styku (311A, 312A, 313A, 314A, 315A, 31XA) - /391A/	045				
2.	Čistá hodnota zákazky (316A)	046				
3.	Ostatné pohľadávky voči prepojeným účtovným jednotkám (351A) - /391A/	047				
4.	Ostatné pohľadávky v rámci podielovej účasti okrem pohľadávok voči prepojeným účtovným jednotkám (351A) - /391A/	048				
5.	Pohľadávky voči spoločníkom, členom a združeniu (354A, 355A, 358A, 35XA) - 391A	049				
6.	Pohľadávky z derivátových operácií (373A, 376A)	050				
7.	Iné pohľadávky (335A, 336A, 33XA, 371A, 374A, 375A, 378A) - /391A/	051				
8.	Odložená daňová pohľadávka (481A)	052	304 288		304 288	407 821
B.III.	Krátkodobé pohľadávky súčet (r. 54 + r. 58 až r. 65)	053	11 285 343	354 775	10 930 568	22 204 453
B.III.1.	Pohľadávky z obchodného styku súčet (r. 55 až r. 57)	054	4 754 378	354 775	4 399 603	3 359 175

DIČ: 2120112522		Súvaha Úč POD 1-01				
Označenie a	STRANA AKTÍV b	Číslo riadku c	Bežné účtovné obdobie			Bezprostredne predchádzajúce účtovné obdobie
			1		2	3
			Brutto-časť 1	Korekcia-časť 2	Netto	Netto
1.a.	Pohľadávky z obchodného styku voči prepojeným účtovným jednotkám (311A, 312A, 313A, 314A, 315A, 31XA) - /391A/	055	1 963 767		1 963 767	1 134 618
1.b.	Pohľadávky z obchodného styku v rámci podielovej účasti okrem pohľadávok voči prepojeným účtovným jednotkám (311A, 312A, 313A, 314A, 315A, 31XA) - /391A/	056	215 157		215 157	262 920
1.c.	Ostatné pohľadávky z obchodného styku (311A, 312A, 313A, 314A, 315A, 31XA) - /391A/	057	2 575 454	354 775	2 220 679	1 961 637
2.	Čistá hodnota zákazky (316A)	058				
3.	Ostatné pohľadávky voči prepojeným účtovným jednotkám (351A) - /391A/	059	6 381 174		6 381 174	18 137 316
4.	Ostatné pohľadávky v rámci podielovej účasti okrem pohľadávok voči prepojeným účtovným jednotkám (351A) - /391A/	060	118 433		118 433	677 033
5.	Pohľadávky voči spoločníkom, členom a združeniu (354A, 355A, 358A, 35XA, 398A) - 391A	061				
6.	Sociálne poistenie (336) - 391A	062				
7.	Daňové pohľadávky a dotácie (341, 342, 343, 345, 346, 347) - 391A	063	1 073		1 073	
8.	Pohľadávky z derivátových operácií (373A, 376A)	064				
9.	Iné pohľadávky (335A, 33XA, 371A, 373A, 374A, 375A, 376A, 378A) - 391A	065	30 285		30 285	30 929
B.IV.	Krátkodobý finančný majetok súčet (r. 67 až r. 70)	066				
B.IV.1.	Krátkodobý finančný majetok v prepojených účtovných jednotkách (251A, 253A, 256A, 257A, 25XA) - /291A, 29XA/	067				
2.	Krátkodobý finančný majetok bez krátkodobého finančného majetku v prepojených účtovných jednotkách (251A, 253A, 256A, 257A, 25XA) - /291A, 29XA/	068				
3.	Vlastné akcie a vlastné obchodné podiely (252)	069				
4.	Obstarávaný krátkodobý finančný majetok (259, 314A) - /291A/	070				
B.V.	Finančné účty r. 072 + r. 073	071	440 826		440 826	296 093
B.V.1.	Peniaze (211, 213, 21X)	072	33 423		33 423	33 420
2.	Účty v bankách (221A, 22X +/- 261)	073	407 403		407 403	262 673
C.	Časové rozlíšenie súčet (r. 075 až r. 078)	074	1 571 230		1 571 230	1 404 632
C.1.	Náklady budúcich období dlhodobé (381A, 382A)	075	121 319		121 319	141 000
2.	Náklady budúcich období krátkodobé (381A, 382A)	076	423 776		423 776	469 571
3.	Príjmy budúcich období dlhodobé (385A)	077				
4.	Príjmy budúcich období krátkodobé (385A)	078	1 026 135		1 026 135	794 061

DIČ: 2120112522		Súvaha Úč POD 1-01		
Označenie a	STRANA PASÍV b	Číslo riadku c	Bežné účetné obdobie 4	Bezprostredne predchádzajúce účetné obdobie 5
	SPOLU VLASTNÉ IMANIE A ZÁVAZKY r. 80 + r. 101 + r. 141	079	74 256 609	92 127 777
A.	Vlastné imanie r. 81 + r. 85 + r. 86 + r. 87 + r. 90 + r. 93 + r. 97 + r. 100	080	45 233 763	52 846 782
A.I.	Základné imanie súčet (r. 82 až r. 84)	081	60 026 000	60 026 000
A.I.1.	Základné imanie (411 alebo +/- 491)	082	60 026 000	60 026 000
	2. Zmena základného imania +/- 419	083		
	3. Pohľadávky za upísané vlastné imanie (/-/353)	084		
A.II.	Emisné ážio (412)	085		
A.III.	Ostatné kapitálové fondy (413)	086		
A.IV.	Zákonné rezervné fondy r. 88 + r. 89	087	2 500	2 500
A.IV.1.	Zákonný rezervný fond a nedeliteľný fond (417A, 418, 421A, 422)	088	2 500	2 500
	2. Rezervný fond na vlastné akcie a vlastné podiely (417A, 421A)	089		
A.V.	Ostatné fondy zo zisku r. 91 + r. 92	090		
A.V.1.	Štatutárne fondy (423, 42X)	091		
	2. Ostatné fondy (427, 42X)	092		
A.VI.	Oceňovacie rozdiely z precenenia súčet (r. 94 až r. 96)	093		
A.VI.1.	Oceňovacie rozdiely z precenenia majetku a záväzkov (+/- 414)	094		
	2. Oceňovacie rozdiely z kapitálových účastín (+/- 415)	095		
	3. Oceňovacie rozdiely z precenenia pri zlúčení, splnutí a rozdelení (+/- 416)	096		
A.VII.	Výsledok hospodárenia minulých rokov r. 98 + r. 99	097	- 7 181 719	- 600 481
A.VII.1.	Nerozdelený zisk minulých rokov (428)	098		
	2. Neuhradená strata minulých rokov (/-/429)	099	- 7 181 719	- 600 481
A.VIII.	Výsledok hospodárenia za účtovné obdobie po zdanení +/- r. 01 - (r. 81 + r. 85 + r. 86 + r. 87 + r. 90 + r. 93 + r. 97 + r. 101 + r. 141)	100	- 7 613 018	- 6 581 237
B.	Záväzky r. 102 + r. 118 + r. 121 + r. 122 + r. 136 + r. 139 + r. 140	101	28 901 740	39 130 121
B.I.	Dlhodobé záväzky súčet (r. 103 + r. 107 až r. 117)	102	750 869	1 046 055
B.I.1.	Dlhodobé záväzky z obchodného styku súčet (r. 104 až r. 106)	103		
	1.a. Záväzky z obchodného styku voči prepojeným účtovným jednotkám (321A, 475A, 476A)	104		
	1.b. Záväzky z obchodného styku v rámci podielovej účasti okrem záväzkov voči prepojeným účtovným jednotkám (321A, 475A, 476A)	105		
	1.c. Ostatné záväzky z obchodného styku (321A, 475A, 476A)	106		

DIČ: 2120112522		Súvaha Úč POD 1-01		
Označenie a	STRANA PASÍV b	Číslo riadku c	Bežné účetné obdobie 4	Bezprostredne predchádzajúce účetné obdobie 5
2.	Čistá hodnota zákazky (316A)	107		
4.	Ostatné záväzky voči prepojeným účtovným jednotkám (471A, 47XA)	108		605 413
5.	Ostatné záväzky v rámci podielovej účasti okrem záväzkov voči prepojeným účtovným jednotkám (471A, 47XA)	109		
6.	Ostatné dlhodobé záväzky (479A, 47XA)	110		
7.	Dlhodobé prijaté preddavky (475A)	111		
8.	Dlhodobé zmenky na úhradu (478A)	112		
9.	Vydané dlhopisy (473AJ-/255A)	113		
10.	Záväzky zo sociálneho fondu (472)	114	34 505	2 816
11.	Iné dlhodobé záväzky (336A, 372A, 474A, 47XA)	115	716 364	437 826
12.	Dlhodobé záväzky z derivátových operácií (373A, 377A)	116		
13.	Odložený daňový záväzok (481A)	117		
B.II.	Dlhodobé rezervy r. 119 + r. 120	118		
B.II.1.	Zákonné rezervy (451A)	119		
2.	Ostatné rezervy (459A, 45XA)	120		
B.III.	Dlhodobé bankové úvery (461A, 46XA)	121	13 677 175	14 298 401
B.IV.	Krátkodobé záväzky súčet (r. 123 + r. 127 až r. 135)	122	6 499 291	13 903 378
B.IV.1.	Záväzky z obchodného styku súčet (r. 124 až r. 126)	123	5 134 417	9 371 379
1.a.	Záväzky z obchodného styku voči prepojeným účtovným jednotkám (321A, 322A, 324A, 325A, 326A, 32XA, 475A, 476A, 478A, 47XA)	124	590 586	930 426
1.b.	Záväzky z obchodného styku v rámci podielovej účasti okrem záväzkov voči prepojeným účtovným jednotkám (321A, 322A, 324A, 325A, 326A, 32XA, 475A, 476A, 478A, 47XA)	125	811 513	623 258
1.c.	Ostatné záväzky z obchodného styku (321A, 322A, 324A, 325A, 326A, 32XA, 475A, 476A, 478A, 47XA)	126	3 732 318	7 817 695
2.	Čistá hodnota zákazky (316A)	127		
3.	Ostatné záväzky voči prepojeným účtovným jednotkám (361A, 36XA, 471A, 47XA)	128	302 174	3 103 702
4.	Ostatné záväzky v rámci podielovej účasti okrem záväzkov voči prepojeným účtovným jednotkám (361A, 36XA, 471A, 47XA)	129		
5.	Záväzky voči spoločníkom a združeniu (364, 365, 366, 367, 368, 398A, 478A, 479A)	130		
6.	Záväzky voči zamestnancom (331, 333, 33X, 479A)	131	233 082	385 345
7.	Záväzky zo sociálneho poistenia (336)	132	159 103	248 837
8.	Daňové záväzky a dotácie (341, 342, 343, 345, 346, 347, 34X)	133	161 694	283 802
9.	Záväzky z derivátových operácií (373A, 377A)	134		
10.	Iné záväzky (372A, 379A, 474A, 475A, 479A, 47XA)	135	508 821	510 313
B.V.	Krátkodobé rezervy r. 137 + r. 138	136	410 360	489 703
B.V.1.	Zákonné rezervy (323A, 451A)	137	150 154	224 266
2.	Ostatné rezervy (323A, 32X, 459A, 45XA)	138	260 206	265 437

DIČ: 2120112522		Súvaha Úč POD 1-01		
Označenie a	STRANA PASÍV b	Číslo riadku c	Bežné účtovné obdobie 4	Bezprostredne predchádzajúce účtovné obdobie 5
B.VI.	Bežné bankové úvery (221A, 231, 232, 23X, 461A, 46XA)	139	7 564 045	8 796 015
B.VII.	Krátkodobé finančné výpomoci (241, 249, 24X, 473A, /-/255A)	140		596 569
C.	Časové rozlíšenie súčet (r. 142 až r. 145)	141	121 106	150 874
C.1.	Výdavky budúcich období dlhodobé (383A)	142		
	2. Výdavky budúcich období krátkodobé (383A)	143		
	3. Výnosy budúcich období dlhodobé (384A)	144	22 700	24 600
	4. Výnosy budúcich období krátkodobé (384A)	145	98 406	126 274

DIČ: 2120112522			Výkaz ziskov a strát Úč POD 2-01	
Označenie	Text	Číslo riadku	Skutočnosť	
			bežné účtovné obdobie	bezprostredne predchádzajúce účtovné obdobie
a	b	c	1	2
*	Čistý obrat (časť účt. tr. 6 podľa zákona)	01	47 730 231	47 737 229
**	Výnosy z hospodárskej činnosti spolu súčet (r. 03 až r. 09)	02	48 775 320	48 430 901
I.	Tržby z predaja tovaru (604, 607)	03	489 468	312 630
II.	Tržby z predaja vlastných výrobkov (601)	04		
III.	Tržby z predaja služieb (602, 606)	05	47 240 763	47 424 599
IV.	Zmeny stavu vnútroorganizačných zásob (+/-) (účtová skupina 61)	06		
V.	Aktivácia (účtová skupina 62)	07	208 025	397 693
VI.	Tržby z predaja dlhodobého nehmotného majetku, dlhodobého hmotného majetku a materiálu (641, 642)	08	559 581	38 650
VII.	Ostatné výnosy z hospodárskej činnosti (644, 645, 646, 648, 655, 657)	09	277 483	257 329
**	Náklady na hospodársku činnosť spolu r. 11 + r. 12 + r. 13 + r. 14 + r. 15 + r. 20 + r. 21 + r. 24 + r. 25 + r. 26	10	55 137 067	54 842 533
A.	Náklady vynaložené na obstaranie predaného tovaru (504, 507)	11	421 871	270 848
B.	Spotreba materiálu, energie a ostatných neskladovateľných dodávok (501, 502, 503)	12	1 727 466	2 107 075
C.	Opravné položky k zásobám (+/-) (505)	13		
D.	Služby (účtová skupina 51)	14	29 975 289	31 154 089
E.	Osobné náklady (r. 16 až r. 19)	15	7 566 918	8 331 103
E.1.	Mzdové náklady (521, 522)	16	5 312 738	5 945 279
2.	Odmeny členom orgánov spoločnosti a družstva (523)	17		
3.	Náklady na sociálne poistenie (524, 525, 526)	18	1 948 433	2 115 796
4.	Sociálne náklady (527, 528)	19	305 747	270 028
F.	Dane a poplatky (účtová skupina 53)	20	736 403	607 198
G.	Odpisy a opravné položky k dlhodobému nehmotnému majetku a dlhodobému hmotnému majetku (r. 22 + r. 23)	21	13 828 323	12 033 239
G.1	Odpisy dlhodobého nehmotného majetku a dlhodobého hmotného majetku (551)	22	13 828 323	12 033 239
2.	Opravné položky k dlhodobému nehmotnému majetku a dlhodobému hmotnému majetku (+/-) (553)	23		
H.	Zostatková cena predaného dlhodobého majetku a predaného materiálu (541, 542)	24	500 740	57 806
I.	Opravné položky k pohľadávkam (+/-) (547)	25	99 453	81 998
J.	Ostatné náklady na hospodársku činnosť (543, 544, 545, 546, 548, 549, 555, 557)	26	280 604	199 177
***	Výsledok hospodárenia z hospodárskej činnosti (+/-) (r. 02 - r. 10)	27	- 6 361 747	- 6 411 632
*	Pridaná hodnota (r. 03 + r. 04 + r. 05 + r. 06 + r. 07) - (r. 11 + r. 12 + r. 13 + r. 14)	28	15 813 630	14 602 910

DIČ: 2120112522		Výkaz ziskov a strát Úč POD 2-01		
Označenie	Text	Číslo riadku	Skutočnosť	
			bežné účtovné obdobie	bezprostredne predchádzajúce účtovné obdobie
a	b	c	1	2
**	Výnosy z finančnej činnosti spolu r. 30 + r. 31 + r. 35 + r. 39 + r. 42 + r. 43 + r. 44	29	649 141	593 906
VIII.	Tržby z predaja cenných papierov a podielov (661)	30		
IX.	Výnosy z dlhodobého finančného majetku súčet (r. 32 až r. 34)	31	178 151	
IX.1.	Výnosy z cenných papierov a podielov od prepojených účtovných jednotiek (665A)	32		
2.	Výnosy z cenných papierov a podielov v podielovej účasti okrem výnosov prepojených účtovných jednotiek (665A)	33	178 151	
3.	Ostatné výnosy z cenných papierov a podielov (665A)	34		
X.	Výnosy z krátkodobého finančného majetku súčet (r. 36 až r. 38)	35		
X.1.	Výnosy z krátkodobého finančného majetku od prepojených účtovných jednotiek (666A)	36		
2.	Výnosy z krátkodobého finančného majetku v podielovej účasti okrem výnosov prepojených účtovných jednotiek (666A)	37		
3.	Ostatné výnosy z krátkodobého finančného majetku (666A)	38		
XI.	Výnosové úroky (r. 40 + r. 41)	39	454 327	591 125
XI.1.	Výnosové úroky od prepojených účtovných jednotiek (662A)	40	454 327	590 737
2.	Ostatné výnosové úroky (662A)	41		388
XII.	Kurzové zisky (663)	42	16 663	2 780
XIII.	Výnosy z precenenia cenných papierov a výnosy z derivátových operácií (664, 667)	43		
XIV.	Ostatné výnosy z finančnej činnosti (668)	44		1
**	Náklady na finančnú činnosť spolu r. 46 + r. 47 + r. 48 + r. 49 + r. 52 + r. 53 + r. 54	45	1 658 507	850 208
K.	Predané cenné papiere a podiely (561)	46		
L.	Náklady na krátkodobý finančný majetok (566)	47		
M.	Opravné položky k finančnému majetku (+/-) (565)	48	656 129	
N.	Nákladové úroky (r. 50 + r. 51)	49	897 751	732 268
2.	Nákladové úroky pre prepojené účtovné jednotky (562A)	50	221 140	129 345
3.	Ostatné nákladové úroky (562A)	51	676 611	602 923
O.	Kurzové straty (563)	52	1 535	30 219
P.	Náklady na precenenie cenných papierov a náklady na derivátové operácie (564, 567)	53		
Q.	Ostatné náklady na finančnú činnosť (568, 569)	54	103 092	87 721
***	Výsledok hospodárenia z finančnej činnosti (+/-) (r. 29 - r. 45)	55	- 1 009 366	- 256 302

DIČ: 2120112522		Výkaz ziskov a strát Úč POD 2-01		
Ozna- čenie	Text	Číslo riadku	Skutočnosť	
			bežné účtovné obdobie	bezprostredne predchádzajúce účtovné obdobie
a	b	c	1	2
****	Výsledok hospodárenia za účtovné obdobie pred zdanením (+/-) (r. 27 + r. 55)	56	- 7 371 113	- 6 667 934
R.	Daň z príjmov (r. 58 + r. 59)	57	241 905	- 86 697
R.1.	Daň z príjmov splatná (591, 595)	58	138 372	22 908
2.	Daň z príjmov odložená (+/-) (592)	59	103 533	- 109 605
S.	Prevod podielov na výsledku hospodárenia spoločníkom (+/- 596)	60		
****	Výsledok hospodárenia za účtovné obdobie po zdanení (+/-) (r. 56 - r. 57 - r. 60)	61	- 7 613 018	- 6 581 237

IČO			4	7	2	5	8	3	1	4
DIČ	2	1	2	0	1	1	2	5	2	2

A. ZÁKLADNÉ INFORMÁCIE O ÚČTOVNEJ JEDNOTKE

1. Obchodné meno a sídlo spoločnosti:

SWAN, a.s.
Borská 6
841 04 Bratislava

Obchodná spoločnosť bola založená zakladateľskou listinou vo forme notárskej zápisnice N 631/2015, Nz 25950/2015 napísanej dňa 27.07.2015 a do obchodného registra bola zapísaná 07.08.2015 (Obchodný register Okresného súdu Bratislava I v Bratislave, oddiel Sa, vložka 6198/B). Identifikačné číslo organizácie (IČO) je 47 258 314.

2. Hlavnými činnosťami Spoločnosti sú:

- prenájom nehnuteľností so základnými službami spojenými s prenájomom
- kúpa tovaru na účely jeho predaja konečnému spotrebiteľovi (maloobchod) alebo iným prevádzkovateľom živnosti (veľkoobchod)
- sprostredkovateľská činnosť v oblasti obchodu
- sprostredkovateľská činnosť v oblasti služieb
- sprostredkovateľská činnosť v oblasti výroby
- počítačové služby
- služby súvisiace s počítačovým spracovaním údajov
- prenájom nehnuteľností spojený s poskytovaním iných než základných služieb spojených s prenájomom
- prenájom hnutel'ných vecí
- administratívne služby
- činnosť podnikateľských, organizačných a ekonomických poradcov
- vedenie účtovníctva
- organizovanie športových, kultúrnych a iných spoločenských podujatí
- vydavateľská činnosť
- reklamné a marketingové služby
- prieskum trhu a verejnej mienky
- faktoring a forfaiting
- vykonávanie mimoškolskej vzdelávacej činnosti
- oprava a údržba potrieb pre domácnosť, športových potrieb a výrobkov jemnej mechaniky
- finančný lízing
- inžinierska činnosť, stavebné cenárstvo, projektovanie a konštruovanie elektrických zariadení
- poskytovanie elektronických komunikačných služieb (sprostredkovanie prístupu k sieti internet, prenos dát, prenájom okruhov, prenos hlasu cez IP, verejná telefónna služba, retransmisia, iné elektronické komunikačné služby) prostredníctvom pevných a bezdrôtových elektronických komunikačných sietí a káblového distribučného systému
- Zriaďovanie a prevádzkovanie pevnej verejnej bezdrôtovej telekomunikačnej siete prostredníctvom technológie FWA/Fidex Wireless Access/ v stanovenom úseku pásma 26 GHz a poskytovanie verejných telekomunikačných služieb prostredníctvom tejto siete
- Poskytovanie verejnej elektronickej komunikačnej siete a verejnej elektronickej komunikačnej služby v rozsahu pridelených frekvencií od 3490 - 3510 MHz
- Poskytovanie verejnej elektronickej komunikačnej siete a verejnej elektronickej komunikačnej služby v rozsahu pridelených frekvencií od 3640 - 3680 MHz
- Prevádzkovanie retransmisie podľa oprávnenia na retransmisiiu č. TKR 353/2015 vydaného Radou pre vysielanie a retransmisiiu v zmysle zákona č. 308/2000 Z.z. o vysielaní a retransmisii a o zmene zákona č. 195/2000 Z.z. o telekomunikáciách v znení neskorších právnych predpisov
- výskum a vývoj v oblasti prírodných a technických vied
- výskum a vývoj v oblasti spoločenských a humanitných vied

3. Údaje o neobmedzenom ručení

Spoločnosť nie je neobmedzene ručiacim spoločníkom v iných spoločnostiach podľa § 56 ods. 5 Obchodného zákonníka, ani podľa podobných ustanovení iných predpisov.

4. Dátum schválenia účtovnej závierky za predchádzajúce účtovné obdobie

Jediný akcionár schválil účtovnú závierku za rok 2016 a správu audítora k ročnej účtovnej závierke za rok 2016 dňa 30.06.2017. Jediný akcionár rozhodol o preúčtovaní straty vo výške 6.581.237,23 EUR na účet neuhradených strát.

Poznámky Úč POD 3 - 01

IČO	4	7	2	5	8	3	1	4
DIČ	2	1	2	0	1	1	2	5

5. Právny dôvod na zostavenie účtovnej závierky

Účtovná závierka Spoločnosti k 31. decembru 2017 je zostavená ako riadna účtovná závierka podľa § 17 ods. 6 zákona NR SR č. 431/2002 Z. z. o účtovníctve, za účtovné obdobie od 01. januára do 31. decembra 2017.

6. Informácie o skupine

DanubiaTel, a.s., materská spoločnosť spoločnosti SWAN, a.s. zostavuje konsolidovanú účtovnú závierku v súlade s IFRS. Konsolidovaná účtovná závierka spoločnosti DanubiaTel, a.s. je k dispozícii v jej sídle na adrese Borská 6, 841 04 Bratislava.

Spoločnosť je materskou účtovnou jednotkou a je oslobodená od konsolidácie podľa §22 ods8

7. Priemerný počet zamestnancov

Údaje o počte zamestnancov za bežné účtovné obdobie a bezprostredne predchádzajúce účtovné obdobie sú uvedené v nasledujúcom prehľade:

	2017	2016
Priemerný prepočítaný počet zamestnancov	260	300
Stav zamestnancov ku dňu, ku ktorému sa zostavuje účtovná závierka, z toho:	174	307
počet vedúcich zamestnancov	27	44

8. Zverejnenie účtovnej závierky za predchádzajúce účtovné obdobie

Spoločnosť uložila účtovnú závierku za rok 2016 do registra účtovných závierok dňa 28.6.2017.

9. Schválenie audítora

Valné zhromaždenie 30.6.2017 schválilo spoločnosť VGD SLOVAKIA, s.r.o. ako audítora na overenie účtovnej závierky za účtovné obdobie od 01. januára 2017 do 31. decembra 2017.

B. INFORMÁCIE O ORGÁNOCH ÚČTOVNEJ JEDNOTKY

Predstavenstvo
Ing. Juraj Ondriš – predseda
Ing. Miroslav Strečanský - člen
Ing. Stanislav Verešvársky – člen

Dozorná rada
Lubomír Geľo - predseda
Peter Galbavý - člen
Ing. Vladimír Hašík - člen

C. INFORMÁCIE O SPOLOČNÍKOCH ÚČTOVNEJ JEDNOTKY

Štruktúra spoločníkov Spoločnosti k 31. decembru 2017 bola nasledovná:

	podiel na základom imaní		hlasovacie práva
	EUR	%	%
DanubiaTel, a.s.	60 026 000	100,0%	100,0%
spolu	60 026 000	100,0%	100,0%

Poznámky Úč POD 3 - 01

IČO	4	7	2	5	8	3	1	4
DIČ	2	1	2	0	1	1	2	5

D. INFORMÁCIE O ÚČTOVNÝCH ZÁSADÁCH A ÚČTOVNÝCH METÓDACH
(a) Východiská pre zostavenie účtovnej závierky

Účtovná závierka bola zostavená za predpokladu nepretržitého trvania Spoločnosti (going concern). Účtovné metódy a všeobecné účtovné zásady boli účtovnou jednotkou konzistentne aplikované.

(b) Dlhodobý nehmotný a dlhodobý hmotný majetok

Dlhodobý majetok nakupovaný sa oceňuje obstarávacou cenou, ktorá zahrnuje cenu obstarania a náklady súvisiace s obstaraním (clo, prepravu, montáž, poisťné a pod.). Spoločnosť obstaraný majetok zaraďuje na jednotlivé karty majetku, nie ako investičné celky.

Odpisy dlhodobého nehmotného majetku sú stanovené vychádzajúc z predpokladanej doby jeho používania (podľa zákona o účtovníctve však musí byť odpísaný najneskôr do 5 rokov od jeho obstarania) a predpokladaného priebehu jeho opotrebenia. Odpisovať sa začína po uvedení dlhodobého majetku do používania. Drobný dlhodobý nehmotný majetok, ktorého obstarávací cena (resp. vlastné náklady) je 2.400 EUR a nižšia, sa odpisuje podľa doby použiteľnosti po uvedení do používania. Predpokladaná doba používania, metóda odpisovania a odpisová sadzba sú uvedené v nasledujúcej tabuľke:

	doba odpisovania	metóda odpisovania	ročná odpisová sadzba v %
Softvér	2-4	Lineárne	25-50
oceniteľné práva (licencia)	20	lineárna	5
ostatný dlhodobý nehmotný majetok	rôzna	lineárna	50-100

Odpisy dlhodobého hmotného majetku sú stanovené vychádzajúc z predpokladanej doby jeho používania a predpokladaného priebehu jeho opotrebovania. Odpisovať sa začína po uvedení dlhodobého majetku do používania. Drobný dlhodobý hmotný majetok, ktorého obstarávací cena (resp. vlastné náklady) je 1.700 EUR a nižšia, sa odpisuje 2 roky pri uvedení do používania. Predpokladaná doba používania, metóda odpisovania a odpisová sadzba sú uvedené v nasledujúcej tabuľke:

	doba odpisovania	metóda odpisovania	ročná odpisová sadzba v %
budovy, stavby	40	lineárna	2,5
samostatné hnutelné veci	8 až 12	lineárna	8,3 až 12,5
ostatný dlhodobý majetok	2	Lineárna	50
drobný dlhodobý hmotný majetok	rôzna	jednorazový odpis	100

V prípade zmeny doby používania dlhodobého nehmotného majetku sa odpisy upravujú podľa aktuálnej doby, počas ktorej sa bude majetok používať resp. sa plne odpíše v prípade že sa už nebude používať.

(c) Cenné papiere a podiely

Cenné papiere a podiely sa oceňujú obstarávacími cenami, vrátane nákladov súvisiacich s obstaraním. Od obstarávacej ceny je odpočítané zníženie hodnoty cenných papierov a podielov.

(d) Zásoby

Zásoby nakupované sa oceňujú obstarávacou cenou, ktorá zahrnuje cenu obstarania a náklady súvisiace s obstaraním (clo, prepravu, poisťné, provízie, skonto a pod.). Úroky z cudzích zdrojov nie sú súčasťou obstarávacej ceny.

(e) Pohľadávky

Pohľadávky sa pri ich vzniku oceňujú ich menovitou hodnotou; postúpené pohľadávky a pohľadávky nadobudnuté vkladom do základného imania sa oceňujú obstarávacou cenou, vrátane nákladov súvisiacich s obstaraním. Toto ocenenie sa znižuje o pochybné a nevymožiteľné pohľadávky.

IČO		4	7	2	5	8	3	1	4
DIČ	2	1	2	0	1	1	2	5	2

- (f) **Peňažné prostriedky a ceniny**
Peňažné prostriedky a ceniny sa oceňujú ich menovitou hodnotou. Zníženie ich hodnoty sa vyjadruje opravnou položkou.
- (g) **Náklady budúcich období a príjmy budúcich období**
Náklady budúcich období a príjmy budúcich období sa vykazujú vo výške, ktorá je potrebná na dodržanie zásady vecnej a časovej súvislosti s účtovným obdobím.
- (h) **Rezervy**
Rezervy sú záväzky s neurčitým časovým vymedzením alebo výškou, tvoria sa na krytie známych rizík alebo strát z podnikania. Oceňujú sa v očakávanej výške záväzku.
- (i) **Záväzky**
Záväzky pri ich vzniku sa oceňujú menovitou hodnotou. Záväzky pri ich prevzatí sa oceňujú obstarávacou cenou. Ak sa pri inventarizácii zistí, že suma záväzkov je iná ako ich výška v účtovníctve, uvedú sa záväzky v účtovníctve a v účtovnej závierke v tomto zistenom ocenení.
- (j) **Odložené dane**
Odložené dane (odložená daňová pohľadávka a odložený daňový záväzok) sa vzťahujú na:
a) dočasné rozdiely medzi účtovnou hodnotou majetku a účtovnou hodnotou záväzkov vykázanou v súvahe a ich daňovou základňou,
b) možnosti umorovať daňovú stratu v budúcnosti, pod ktorou sa rozumie možnosť odpočítať daňovú stratu od základu dane v budúcnosti,
c) možnosti previesť nevyužitú daňovú odpočty a iné daňové nároky do budúcich období.
- Spoločnosť zmysle platných postupov účtovania začala vykazuje odloženú daň (sumárne podľa charakteru) ako odloženú daňovú pohľadávku.
- (k) **Výdavky budúcich období a výnosy budúcich období**
Výdavky budúcich období a výnosy budúcich období sa vykazujú vo výške, ktorá je potrebná na dodržanie zásady vecnej a časovej súvislosti s účtovným obdobím.
- (l) **Lízing**
Finančný lízing, majetok prenajatý na základe zmluvy uzavretej do 31.12.2003 vykazuje ako svoj majetok jeho vlastník, nie nájomca. Majetok prenajatý na základe zmluvy uzavretej po 1.1.2004 vykazuje ako svoj majetok nájomca, nie vlastník. Spoločnosť prebrala v rámci rozdelenia od vkladateľa platné záväzky z finančného leasingu a vykazuje ich ako svoj majetok na súvahových účtoch.
- (m) **Cudzia mena**
Majetok a záväzky vyjadrené v cudzej mene sa ku dňu uskutočnenia účtovného prípadu prepočítavajú na menu euro referenčným výmenným kurzom určeným a vyhláseným Európskou centrálnou bankou alebo Národnou bankou Slovenska v deň predchádzajúci dňu uskutočnenia účtovného prípadu (ďalej ako referenčný kurz).
Majetok a záväzky vyjadrené v cudzej mene sa ku dňu, ku ktorému sa zostavuje účtovná závierka, prepočítavajú na menu euro referenčným výmenným kurzom určeným a vyhláseným Európskou centrálnou bankou alebo Národnou bankou Slovenska v deň, ku ktorému sa zostavuje účtovná závierka, a účtujú sa s vplyvom na výsledok hospodárenia.
- (n) **Výnosy**
Tržby za vlastné výkony a tovar neobsahujú daň z pridanej hodnoty. Sú tiež znížené o zľavy a zrážky (rabaty, bonusy, skontá, dobropisy a pod.) bez ohľadu na to, či zákazník mal vopred na zľavu nárok, alebo či ide o dodatočne uznanú zľavu.

IČO			4	7	2	5	8	3	1	4
DIČ	2	1	2	0	1	1	2	5	2	2

E. INFORMÁCIE K POLOŽKÁM SÚVAHY**1. Dlhodobý nehmotný majetok a dlhodobý hmotný majetok**

Prehľad o pohybe dlhodobého nehmotného a dlhodobého hmotného majetku od 1. januára 2017 do 31. decembra 2017 a za porovnateľné obdobie od 1. januára 2016 do 31. decembra 2016 je uvedený v tabuľkách na stranách 6 až 9.

Poznámky Úč POD 3 - 01

IČO			4	7	2	5	8	3	1	4
DIČ	2	1	2	0	1	1	2	5	2	2

SWAN, a.s.								
Prehľad o pohybe dlhodobého nehmotného majetku								
31.12.2017								
Bežné účtovné obdobie								
Dlhodobý nehmotný majetok	Aktivované náklady na vývoj	Softvér	Ocenené práva	Goodwill	Ostatný dlhodobý nehmotný majetok	Obstarávaný dlhodobý nehmotný majetok	Poskytnuté preddavky na dlhodobý nehmotný majetok	Spolu
a	b	c	d	e	f	g	h	i
Prvotné ocenenie								
Stav na začiatku účtovného obdobia	0	728 745	6 267 210	38 796 681	214	0	0	45 792 850
Prírastky	0	167 386	0	0	0	167 386	0	334 772
Úbytky	0	0	0	0	0	167 386	0	167 386
Presuny	0	0	0	0	0	0	0	0
Stav na konci účtovného obdobia	0	896 131	6 267 210	38 796 681	214	0	0	45 960 236
Oprávky								
Stav na začiatku účtovného obdobia	0	177 635	1 271 105	5 589 191	97	0	0	7 038 028
Prírastky	0	209 069	1 190 680	5 534 582	40	0	0	6 934 371
Úbytky	0	0	0	0	0	0	0	0
Presuny	0	0	0	0	0	0	0	0
Stav na konci účtovného obdobia	0	386 704	2 461 785	11 123 773	137	0	0	13 972 399
Opravné položky								
Stav na začiatku účtovného obdobia	0	0	0	0	0	0	0	0
Prírastky	0	0	0	0	0	0	0	0
Úbytky	0	0	0	0	0	0	0	0
Presuny	0	0	0	0	0	0	0	0
Stav na konci účtovného obdobia	0	0	0	0	0	0	0	0
Zostatková hodnota								
Stav na začiatku účtovného obdobia	0	551 110	4 996 105	33 207 490	117	0	0	38 754 822
Stav na konci účtovného obdobia	0	509 427	3 805 425	27 672 908	77	0	0	31 987 837

Poznámky Úč POD 3 - 01

IČO			4	7	2	5	8	3	1	4
DIČ	2	1	2	0	1	1	2	5	2	2

SWAN, a.s.								
Prehľad o pohybe dlhodobého nehmotného majetku								
31.12.2016								
Bezprostredne predchádzajúce účtovné obdobie								
Dlhodobý nehmotný majetok	Aktivované náklady na vývoj	Softvér	Ocenené práva	Goodwill	Ostatný dlhodobý nehmotný majetok	Obstarávaný dlhodobý nehmotný majetok	Poskytnuté preddavky na dlhodobý nehmotný majetok	Spolu
a	b	c	d	e	f	g	h	i
Prvotné ocenenie								
Stav na začiatku účtovného obdobia	0	405 241	6 270 570	38 699 400	214	0	0	45 375 425
Prírastky	0	323 504	0	100 116	0	334 508	0	758 128
Úbytky	0	0	3 360	2 835	0	334 508	0	340 703
Presuny	0	0	0	0	0	0	0	0
Stav na konci účtovného obdobia	0	728 745	6 267 210	38 796 681	214	0	0	45 792 849
Oprávky								
Stav na začiatku účtovného obdobia	0	11 952	79 688	54 610	8	0	0	146 258
Prírastky	0	165 683	1 194 777	5 534 582	89	0	0	6 895 130
Úbytky	0	0	3 360	0	0	0	0	3 360
Stav na konci účtovného obdobia	0	177 635	1 271 105	5 589 191	97	0	0	7 038 028
Opravné položky								
Stav na začiatku účtovného obdobia	0	0	0	0	0	0	0	0
Prírastky	0	0	0	0	0	0	0	0
Úbytky	0	0	0	0	0	0	0	0
Stav na konci účtovného obdobia	0	0	0	0	0	0	0	0
Zostatková hodnota								
Stav na začiatku účtovného obdobia	0	393 288	6 190 882	38 644 791	206	0	0	45 229 167
Stav na konci účtovného obdobia	0	551 109	4 996 105	33 207 490	117	0	0	38 754 821

Poznámky Úč POD 3 - 01

IČO			4	7	2	5	8	3	1	4
DIČ	2	1	2	0	1	1	2	5	2	2

SWAN, a.s.									
Prehľad o pohybe dlhodobého hmotného majetku									
31.12.2017									
Bezprostredne predchádzajúce účtovné obdobie									
Dlhodobý hmotný majetok	Pozemky	Stavby	Samostatné hmuteľné veci a súbory hmuteľných • vecí	Pestovateľské celky trvalých porastov	Základné stádo a ťažné zvieratá	Ostatný dlhodobý hmotný majetok	Obstarávaný dlhodobý hmotný majetok	Poskytnuté preddavky na dlhodobý hmotný majetok	Spolu
a	b	c	d	e	f	g	h	i	j
Prvotné ocenenie									
Stav na začiatku účtovného obdobia	1 000	556 042	26 898 211	0	0	858 050	337 852	0	28 651 155
Prírastky	0	1 649	5 840 552	0	0	1 650	7 261 390	0	13 105 241
Úbytky	0	0	938 190	0	0	0	6 059 015	0	6 997 205
Presuny	0	0	0	0	0	0	0	0	0
Stav na konci účtovného obdobia	1 000	557 691	31 800 573	0	0	859 700	1 540 227	0	34 759 190
Oprávky									
Stav na začiatku účtovného obdobia	0	63 895	5 383 887	0	0	78 035	0	0	5 525 817
Prírastky	0	58 926	7 233 768	0	0	72 683	0	0	7 365 377
Úbytky	0	0	766 676	0	0	0	0	0	766 676
Stav na konci účtovného obdobia	0	122 821	11 850 979	0	0	150 718	0	0	12 124 518
Opravné položky									
Stav na začiatku účtovného obdobia	0	0	0	0	0	0	0	0	0
Prírastky	0	0	0	0	0	0	0	0	0
Úbytky	0	0	0	0	0	0	0	0	0
Stav na konci účtovného obdobia	0	0	0	0	0	0	0	0	0
Zostatková hodnota									
Stav na začiatku účtovného obdobia	1 000	492 147	21 514 324	0	0	780 015	337 852	0	23 125 338
Stav na konci účtovného obdobia	1 000	434 870	19 949 594	0	0	708 982	1 540 227	0	22 634 673

Poznámky Úč POD 3 - 01

IČO	4	7	2	5	8	3	1	4
DIČ	2	1	2	0	1	1	2	5

SWAN, a.s.
Prehľad o pohybe dlhodobého hmotného majetku
31.12.2016

Dlhodobý hmotný majetok	Bežné účtovné obdobie								
	Pozemky	Stavby	Samostatné hnuteľné veci a súbory hnuteľných vecí	Pestovateľské celky trvalých porastov	Základné stádo a ťažné zvieratá	Ostatný dlhodobý hmotný majetok	Obstarávaný dlhodobý hmotný majetok	Poskytnuté preddavky na dlhodobý hmotný majetok	Spolu
a	b	c	d	e	f	g	h	i	j
Prvotné ocenenie									
Stav na začiatku účtovného obdobia	1 000	554 244	19 631 761	0	0	847 638	184 490	0	21 219 133
Prírastky	0	1 798	7 357 585	0	0	10 412	8 521 167	0	15 890 962
Úbytky	0	0	91 135	0	0	0	8 367 806	0	8 458 940
Presuny	0	0	0	0	0	0	0	0	0
Stav na konci účtovného obdobia	1 000	556 042	26 898 211	0	0	858 050	337 852	0	28 651 155
Oprávky									
Stav na začiatku účtovného obdobia	0	4 892	398 960	0	0	5 907	0	0	409 759
Prírastky	0	59 003	5 073 256	0	0	72 129	0	0	5 204 387
Úbytky	0	0	88 329	0	0	0	0	0	88 329
Presuny	0	0	0	0	0	0	0	0	0
Stav na konci účtovného obdobia	0	63 895	5 383 887	0	0	78 035	0	0	5 525 817
Opravné položky									
Stav na začiatku účtovného obdobia	0	0	0	0	0	0	0	0	0
Prírastky	0	0	0	0	0	0	0	0	0
Úbytky	0	0	0	0	0	0	0	0	0
Presuny	0	0	0	0	0	0	0	0	0
Stav na konci účtovného obdobia	0	0	0	0	0	0	0	0	0
Zostatková hodnota									
Stav na začiatku účtovného obdobia	1 000	549 352	19 232 801	0	0	841 732	184 490	0	20 809 375
Stav na konci účtovného obdobia	1 000	492 147	21 514 325	0	0	780 015	337 852	0	23 125 338

IČO			4	7	2	5	8	3	1	4
DIČ	2	1	2	0	1	1	2	5	2	2

Dlhodobý finančný majetok

Prehľad o pohybe dlhodobého finančného majetku od 1. januára 2017 do 31. decembra 2017 a za porovnateľné obdobie od 1. januára 2016 do 31. decembra 2016 je uvedený v tabuľke na stranách 10 až 11.

<i>SWAN, a.s.</i>										
<i>Prehľad o pohybe dlhodobého finančného majetku</i>										
<i>31. 12. 2017</i>										
Bežné účtovné obdobie										
Dlhodobý finančný majetok	Podielové cenné papiere a podieľy v dcérskej úctovnej jednotke	Podielové cenné papiere a podieľy v spoločnosti s podstatným vplyvom	Ostatné dlhodobé cenné papiere a podieľy	Pôžičky úctovnej jednotke v konsolidovanom celku	Ostatný dlhodobý finančný majetok	Pôžičky s dobou splatnosti najviac jeden rok	Obstarávaný dlhodobý finančný majetok	Poskytnuté preddavky na dlhodobý finančný majetok	S polu	
a	b	c	d	e	f	g	h	i	j	
Prvotné ocenenie										
Stav na začiatku účtovného obdobia	370 000	0	0	0	0	2 601 000	0	0	2 971 000	
Prírastky	854 639	2 024 100	0	397 086	1 478	0	0	0	3 277 303	
Úbytky	0	0	0	0	0	0	0	0	0	
Presuny	0	2 601 000	0	0	0	-2 601 000	0	0	0	
Stav na konci účtovného obdobia	1 224 639	4 625 100	0	397 086	1 478	0	0	0	6 248 303	
Opravné položky										
Stav na začiatku účtovného obdobia	0	0	0	0	0	0	0	0	0	
Prírastky	419 434	236 695	0	0	0	0	0	0	656 129	
Úbytky	0	0	0	0	0	0	0	0	0	
Stav na konci účtovného obdobia	419 434	236 695	0	0	0	0	0	0	656 129	
Účtovná hodnota										
Stav na začiatku účtovného obdobia	370 000	0	0	0	0	2 601 000	0	0	2 971 000	
Stav na konci účtovného obdobia	805 205	4 388 405	0	397 086	1 478	0	0	0	5 592 174	

IČO	4	7	2	5	8	3	1	4		
DIČ	2	1	2	0	1	1	2	5	2	2

SWAN, a.s.									
Prehľad o pohybe dlhodobého finančného majetku									
31.12.2016									
Bezprostredne predchádzajúce účtovné obdobie									
Dlhodobý finančný majetok	Podielové cenné papiere a podieľy v dcérskej účtovnej jednotke	Podielové cenné papiere a podieľy v spoločnosti s podstatným vplyvom	Ostatné dlhodobé cenné papiere a podieľy	Pôžičky účtovnej jednotke v konsolidovanom celku	Ostatný dlhodobý finančný majetok	Pôžičky s dobou splatnosti najviac jeden rok	Obstarávaný dlhodobý finančný majetok	Poskytnuté preddavky na dlhodobý finančný majetok	Spolu
a	b	c	d	e	f	g	h	i	j
Prvotné ocenenie									
Stav na začiatku účtovného obdobia	0	0	0	0	0	0	0	0	0
Prírastky	370 000	0	0	0	0	0	2 601 000	0	2 971 000
Úbytky	0	0	0	0	0	0	0	0	0
Presuny	0	0	0	0	0	0	0	0	0
Stav na konci účtovného obdobia	370 000	0	0	0	0	0	2 601 000	0	2 971 000
Opravné položky									
Stav na začiatku účtovného obdobia	0	0	0	0	0	0	0	0	0
Prírastky	0	0	0	0	0	0	0	0	0
Úbytky	0	0	0	0	0	0	0	0	0
Stav na konci účtovného obdobia	0	0	0	0	0	0	0	0	0
Účtovná hodnota									
Stav na začiatku účtovného obdobia	0	0	0	0	0	0	0	0	0
Stav na konci účtovného obdobia	370 000	0	0	0	0	0	2 601 000	0	2 971 000

2. Zásoby

	Stav k 01.01.2017 EUR	Prírastky (zvýšenie) EUR	Zníženie (použitie) EUR	Stav k 31.12.2017 EUR
Materiál - kable	110 986	20 312	35 686	95 612
reklamné predmety	22 812	60 882	73 248	10 445
PHM v nádrži	6 123	2 894	6 123	2 894
tovar na sklade	2 817 446	4 258 402	6 390 834	685 014
tovar na ceste	6 251	1 050	6 251	1 050
Spolu	2 963 618	4 343 539	6 512 142	795 015

- prehľad o opravných položkách – účtovná jednotka k zásobám nevytvárala opravnú položku, nakoľko hodnota zásob vedená v účtovníctve zodpovedá ich skutočnej úžitkovej hodnote.

3. Pohľadávky

Spoločnosť ku koncu účtovného obdobia vytvorila opravné položky k pohľadávkam vo výške 354 774,96€.

Bežné účtovné obdobie (rok 2017)

Pohľadávky	Stav opravnej položky k 01.01.2017	Tvorba opravnej položky	Zúčtovanie opravnej položky z dôvodu zániku opodstatnenosti	Zúčtovanie opravnej položky z dôvodu vyradenia majetku z účtovníctva	Stav opravnej položky k 31.12.2017
a	b	c	d	e	f
Pohľadávky z obchodného styku	211 863	186 371	0	43 459	354 775
Pohľadávky voči dcérskej účtovnej jednotke a materskej účtovnej jednotke	0	0	0	0	0
Ostatné pohľadávky v rámci konsolidovaného celku	0	0	0	0	0
Pohľadávky voči spoločníkom, členom a združeniu	0	0	0	0	0
Iné pohľadávky	0	0	0	0	0
Pohľadávky spolu	211 863	186 371	0	43 459	354 775

IČO		4	7	2	5	8	3	1	4	
DIČ	2	1	2	0	1	1	2	5	2	2

Veková štruktúra pohľadávok za bežné účtovné obdobie je uvedená v nasledujúcom prehľade:

Pohľadávky k 31.12.2017	V lehote splatnosti	Po lehote splatnosti	Pohľadávky spolu
a	b	c	d
Dlhodobé pohľadávky			
Pohľadávky z obchodného styku	0	0	0
Pohľadávky voči dcérskej účtovnej jednotke a materskej účtovnej jednotke		0	0
Ostatné pohľadávky v rámci konsolidovaného celku		0	0
Pohľadávky voči spoločníkom, členom a združeniu	0	0	0
Iné pohľadávky	0	0	0
Odložená daňová pohľadávka	304 288	0	304 288
Dlhodobé pohľadávky spolu	304 288	0	304 288
Krátkodobé pohľadávky			
Pohľadávky z obchodného styku	462 754	1 757 925	2 220 679
Pohľadávky z obchodného styku voči prepojeným účtovným jednotkám	304 593	1 659 174	1 963 767
Pohľadávky z obchodného styku v rámci podielovej účasti okrem pohľadávok voči prepojeným účtovným jednotkám	215 157		215 157
Ostatné pohľadávky voči prepojeným účtovným jednotkám	1 479 638	4 901 536	6 381 174
Ostatné pohľadávky v rámci podielovej účasti okrem pohľadávok voči prepojeným účtovným jednotkám	118 433	0	118 433
Sociálne poistenie		0	0
Daňové pohľadávky a dotácie	1 073	0	1 073
Iné pohľadávky	0	30 285	30 285
Krátkodobé pohľadávky spolu	2 581 648	8 348 920	10 930 568

Poznámky Úč POD 3 - 01

IČO			4	7	2	5	8	3	1	4
DIČ	2	1	2	0	1	1	2	5	2	2

Veková štruktúra pohľadávok za predchádzajúce účtovné obdobie je uvedená v nasledujúcom prehľade:

Pohľadávky k 31.12.2016	V lehote splatnosti	Po lehote splatnosti	Pohľadávky spolu
a	b	c	d
Dlhodobé pohľadávky			
Pohľadávky z obchodného styku	0	0	0
Pohľadávky voči dcérskej účtovnej jednotke a materskej účtovnej jednotke	0	0	0
Ostatné pohľadávky v rámci konsolidovaného celku	0	0	0
Pohľadávky voči spoločníkom, členom a združeniu	0	0	0
Iné pohľadávky	0	0	0
Odložená daňová pohľadávka	407 821		407 821
Dlhodobé pohľadávky spolu	407 821	0	407 821
Krátkodobé pohľadávky			
Pohľadávky z obchodného styku	1 628 100	596 338	2 224 438
Pohľadávky z obchodného styku voči prepojeným účtovným jednotkám	261 074	873 663	1 134 737
Ostatné pohľadávky voči prepojeným účtovným jednotkám	18 137 316	0	18 137 316
Ostatné pohľadávky v rámci podielovej účasti okrem pohľadávok voči prepojeným účtovným jednotkám	0	677 033	677 033
Sociálne poistenie	0	0	0
Daňové pohľadávky a dotácie	0	0	0
Iné pohľadávky	30 929	0	30 929
Krátkodobé pohľadávky spolu	20 057 419	2 147 034	22 204 453

IČO		4	7	2	5	8	3	1	4
DIČ	2	1	2	0	1	1	2	5	2

Pohľadávky podľa zostatkovej doby splatnosti sú uvedené v nasledujúcom prehľade:

Pohľadávky podľa zostatkovej doby splatnosti	31.12.2017	31.12.2016
a	b	c
Pohľadávky po lehote splatnosti	8 348 920	2 147 034
Pohľadávky so zostatkovou dobou splatnosti do jedného roka	2 581 648	20 057 419
Krátkodobé pohľadávky spolu	10 930 568	22 204 453
Pohľadávky so zostatkovou dobou splatnosti jeden rok až päť rokov		
Pohľadávky so zostatkovou dobou splatnosti dlhšou ako päť rokov	0	0
Dlhodobé pohľadávky spolu	0	0

Pozn.: Odložená daňová pohľadávka nie je vykázaná v tejto tabuľke.

Informácie o pohľadávkach zabezpečených záložným právom :

Tatrabanka má generálne záložné právo na pohľadávky spoločnosti SWAN, z ktorého sú vyňaté pohľadávky voči Ministerstvu Kultúry, Prima banke, Štatistickému úradu a GlobalTelu a pohľadávky na predajnej organizácii Nitra.

Informácie k poskytnutým zárukám :

- Záruka č. 617.721 voči Ministerstvu školstva, vedy, výskumu a športu SR na predmet obstarávania "EDUNET_SK Poskytnutie telekomunikačných a dátových služieb, služieb centrálného manažmentu virtuálnej privátnej siete so zadanou úrovňou servisných služieb a zadanými bezpečnostnými štandardmi pripojenia pre školy" (23502 - MSS) vystavená Tatrabankou, a.s. v sume 100.000 EUR. Platnosť záruky je do 30.6.2018.
- Ručenie za záruku spoločnosti Secuteam, s.r.o. č. 618.221 v sume 91.064,61, ktorú vystavila Tatrabanka, a.s. v voči spoločnosti PUKMP s.r.o. Platnosť záruky je do 5.12.2019.

Poznámky Úč POD 3 - 01

IČO		4	7	2	5	8	3	1	4
DIČ	2	1	2	0	1	1	2	5	2

4. Odložená daň.

Výpočet odloženej dane je uvedený v nasledujúcej tabuľke:

		31. 12. 2017	31. 12. 2016
Dočasné rozdiely medzi účtovnou hodnotou majetku	a	-831 308	24 516
daňovou základňou, z toho:			
– odpočítateľné		-901 853	
– zdaniteľné		70 545	24 516
Dočasné rozdiely medzi účtovnou hodnotou záväzkov	a	-617 682	-1 966 521
daňovou základňou, z toho:			
– odpočítateľné		-617 682	-1 966 521
– zdaniteľné			
Možnosť umorovať daňovú stratu v budúcnosti			
Možnosť previesť nevyužitú daňovú odpočty		0	0
Sadzba dane z príjmov (v %)		21%	21%
Odložený daňový záväzok		14 807	5 148
Uplatnená daňová pohľadávka		-319 095	-412 969
Zaúčtovaná ako zníženie nákladov			0
Zaúčtovaná do vlastného imania		0	0
Odložená daňová pohľadávka		-304 288	407 821
Zmena odloženého daňového záväzku		0	0
Zaúčtovaná ako náklad		103 533	109 605
Zaúčtovaná do vlastného imania		0	0

Poznámky Úč POD 3 - 01

IČO		4	7	2	5	8	3	1	4
DIČ	2	1	2	0	1	1	2	5	2

5. Finančné účty

Ako finančný majetok sú vykázané peniaze v pokladnici a účty v bankách. Účtami v bankách môže Spoločnosť voľne disponovať.

Prehľad jednotlivých položiek finančných účtov:

	31. 12. 2017	31. 12. 2016
Pokladnica	33 422	33 287
Ceniny	0	133
Peniaze na ceste	-700	-667
Bežné bankové účty (mimo kontokorentného účtu)	408 103	263 340
Bankové účty termínované	0	0
Spolu	440 825	296 093

Poznámky Úč POD 3 - 01

IČO		4	7	2	5	8	3	1	4
DIČ	2	1	2	0	1	1	2	5	2

6. Časové rozlíšenie

Ide o tieto položky:

	31. 12. 2017	31. 12. 2016
Náklady budúcich období dlhodobé, z toho:	121 319	141 000
Nájomné priestorov	60 293	72 029
domény, nájomné a ostatné	61 026	68 971
Náklady budúcich období krátkodobé, z toho:	423 776	469 571
domény, nájomné a ostatné	423 776	469 571
Príjmy budúcich období dlhodobé, z toho:	0	0
Príjmy budúcich období krátkodobé, z toho:	1 026 135	794 061
Dátové a Hlasové služby, ostatné	1 026 135	794 061
Spolu	1 571 230	1 404 632

7. Vlastné imanie

Informácie o vlastnom imaní sú uvedené v časti M.

8. Rezervy

Prehľad o rezervách za bežné účtovné obdobie je uvedený v nasledujúcom prehľade:

Bežné účtovné obdobie (rok 2017)

a	Bežné účtovné obdobie (rok 2017)				Stav
	Stav k 1.1.2017 b	Tvorba c	Použitie d	Zrušenie e	k 31. 12. 2017 f
Dlhodobé rezervy, z toho:	0	0	0	0	0
Ostatné rezervy dlhodobé					
Záručné opravy	0	0	0	0	0
Odchodné do dôchodku	0	0	0	0	0
Ostatné rezervy dlhodobé spolu	0	0	0	0	0
Krátkodobé rezervy, z toho:	489 704	649 351	701 985	0	410 360
Zákonné rezervy krátkodobé	224 266	150 154	224 266	0	150 154
Mzdy za dovolenku vrátane sociálneho zabezpečenia	224 266	150 154	224 266	0	150 154
Zákonné rezervy krátkodobé spolu	224 266	150 154	224 266	0	150 154
Ostatné rezervy krátkodobé	212 281	238 991	212 281	0	238 991
Rezerva na vyúčtovanie elektr. energie	118 202	101 776	118 202	0	101 776
Rezerva na overenie účtovnej závierky, konsolidovanej ÚZ a daňové poradenstvo	5 250	22 750	5 250	0	22 750
Telekomunikačný úrad	34 944	37 717	34 944	0	37 717
Rezerva Audiovizuálny fond	37 488	44 453	37 488	0	44 453
TUSR Rezerva na pridelené čísla	10 532	10 532	10 532	0	10 532
rezerva na nájom	5 865	21 763	5 865		21 763
	212 281	238 991	212 281	0	238 991
Nevy fakturované dodávky	53 157	21 215	53 157	0	21 215
Ostatné rezervy krátkodobé spolu	265 438	260 206	265 438	0	260 206

IČO			4	7	2	5	8	3	1	4
DIČ	2	1	2	0	1	1	2	5	2	2

Prehľad o rezervách za predchádzajúce účtovné obdobie je uvedený v nasledujúcom prehľade:

a	Bezprostredne predchádzajúce účtovné obdobie (rok 2016)					Stav k 31. 12. 2016 f
	Stav k 1.1.2016 b	Tvorba c	Použitie d	Zrušenie e	Stav k 31. 12. 2016 f	
Dlhodobé rezervy, z toho:	0	0	0	0	0	0
Ostatné rezervy dlhodobé						
Záručné opravy	0	0	0	0	0	0
Odchodné do dôchodku	0	0	0	0	0	0
Ostatné rezervy dlhodobé spolu	0	0	0	0	0	0
Krátkodobé rezervy, z toho:	1 042 510	489 703	1 042 510	0	489 703	489 703
Zákonné rezervy krátkodobé	216 372	224 266	216 372	0	224 266	224 266
Mzdy za dovolenku vrátane sociálneho zabezpečenia	216 372	224 266	216 372	0	224 266	224 266
Zákonné rezervy krátkodobé spolu	216 372	224 266	216 372	0	224 266	224 266
Ostatné rezervy krátkodobé	0	88 214	499 755	0	88 214	88 214
Rezerva na ročné odmeny	411 441	0	411 441	0	0	0
Rezerva na overenie účtovnej závierky	5 000	5 250	5 000	0	5 250	5 250
Telekomunikačný úrad	41 225	34 944	41 225	0	34 944	34 944
Rezerva Audiovizuálny fond	32 955	37 488	32 955	0	37 488	37 488
TUSR Rezerva na pridelené čísla	9 134	10 532	9 134	0	10 532	10 532
	499 755	88 214	499 755	0	88 214	88 214
Nevy fakturované dodávky	326 383	177 223	326 383	0	177 223	177 223
Ostatné rezervy krátkodobé spolu	826 138	265 437	826 138	0	265 437	265 437

IČO	4	7	2	5	8	3	1	4
DIČ	2	1	2	0	1	1	2	5
							2	2

9. Závazky

Závazky (okrem bankových úverov, návratných finančných výpomocí a rezerv) podľa doby splatnosti sú nasledovné:

	31. 12. 2017	31. 12. 2016
	EUR	EUR
Závazky po lehote splatnosti	1 221 376	5 482 984
Závazky v lehote splatnosti	5 277 915	9 466 449
	6 499 291	14 949 433

Štruktúra záväzkov (okrem bankových úverov, návratných finančných výpomocí a rezerv) podľa zostatkovej doby splatnosti k 31. decembru 2017 je uvedená v nasledujúcom prehľade:

	Účtovná hodnota	Menej ako 1 rok	1 – 5 rokov	Viac ako 5 rokov
Závazky z obchodného styku voči prepojeným účtovným jednotkám	590 586	590 586	0	0
Závazky z obchodného styku v rámci podielovej účasti okrem záväzkov voči prepojeným účtovným jednotkám	811 513	811 513	0	0
Ostatné záväzky z obchodného styku	3 732 318	3 732 318	0	0
Čistá hodnota zákazky	0	0	0	0
Ostatné záväzky voči prepojeným účtovným jednotkám	302 174	302 174	0	0
Ostatné záväzky v rámci podielovej účasti okrem záväzkov voči prepojeným účtovným jednotkám	0	0	0	0
Ostatné dlhodobé záväzky	0	0	0	0
Dlhodobé prijaté preddavky	0	0	0	0
Dlhodobé zmenky na úhradu	0	0	0	0
Vydané dlhopisy	0	0	0	0
Závazky zo sociálneho fondu	34 505	34 505	0	0
Iné dlhodobé záväzky	716 364	716 364	0	0
Odložený daňový záväzok	0	0	0	0
Závazky voči spoločníkom a združeniu	0	0	0	0
Závazky voči zamestnancom	233 082	233 082	0	0
Závazky zo sociálneho poistenia	159 103	159 103	0	0
Daňové záväzky a dotácie	161 694	161 694	0	0
Závazky z derivátových operácií	0	0	0	0
Iné záväzky	508 821	508 821	0	0
	7 250 160	7 250 160	0	0

Poznámky Úč POD 3 - 01

IČO			4	7	2	5	8	3	1	4
DIC	2	1	2	0	1	1	2	5	2	2

Štruktúra záväzkov (okrem bankových úverov, návratných finančných výpomocí a rezerv) podľa zostatkovej doby splatnosti k 31. decembru 2016 je uvedená v nasledujúcom prehľade:

	Účtovná hodnota	Menej ako 1 rok	1 – 5 rokov	Viac ako 5 rokov
Záväzky z obchodného styku voči prepojeným účtovným jednotkám	930 426	930 426	0	0
Záväzky z obchodného styku v rámci podielovej účasti okrem záväzkov voči prepojeným účtovným jednotkám	623 258	623 258	0	0
Ostatné záväzky z obchodného styku	7 817 695	7 817 695	0	0
Čistá hodnota zákazky	0	0	0	0
Ostatné záväzky voči prepojeným účtovným jednotkám	3 709 115	3 103 702	605 413	0
Ostatné záväzky v rámci podielovej účasti okrem záväzkov voči prepojeným účtovným jednotkám	0	0	0	0
Ostatné dlhodobé záväzky	110 817	110 817	0	0
Dlhodobé prijaté preddavky	0	0	0	0
Dlhodobé zmenky na úhradu	0	0	0	0
Záväzky zo sociálneho fondu	2 816	0	2 816	0
Iné dlhodobé záväzky	437 826	0	437 826	0
Záväzky voči spoločníkom a združeniu	0	0	0	0
Záväzky voči zamestnancom	385 345	385 345	0	0
Záväzky zo sociálneho poistenia	248 837	248 837	0	0
Daňové záväzky a dotácie	283 802	283 802	0	0
Záväzky z derivátových operácií	0	0	0	0
Iné záväzky	399 497	399 497	0	0
	14 949 434	13 903 379	1 046 055	0

IČO	4	7	2	5	8	3	1	4
DIČ	2	1	2	0	1	1	2	5

10. Sociálny fond

Tvorba a čerpanie sociálneho fondu v priebehu účtovného obdobia sú znázornené v nasledujúcej tabuľke:

	31. 12. 2017	31. 12. 2016
Začiatkový stav sociálneho fondu	2 816	-541
Tvorba sociálneho fondu na ťarchu nákladov	37 765	43 213
Tvorba sociálneho fondu zo zisku	0	0
Ostatná tvorba sociálneho fondu	0	0
<i>Tvorba sociálneho fondu spolu</i>	<i>37 765</i>	<i>43 213</i>
<i>Čerpanie sociálneho fondu</i>	<i>6 076</i>	<i>39 856</i>
Konečný zostatok sociálneho fondu	34 505	2 816

Sociálny fond sa podľa zákona o sociálnom fonde tvorí povinne na ťarchu nákladov. Sociálny fond sa podľa zákona o sociálnom fonde čerpá na sociálne potreby pracovníkov.

Poznámky Úč POD 3 - 01

IČO			4	7	2	5	8	3	1	4
DIČ	2	1	2	0	1	1	2	5	2	2

11. Bankové úvery, pôžičky

Štruktúra bankových úverov je uvedená v nasledujúcom prehľade:

	Mena	Úrok p.a. v %	Dátum splatnosti	Suma istiny v príslušnej mene k 31.12.2017	Suma istiny v príslušnej mene k 31.12.2016
a	b	c	d	e	f
Dlhodobé bankové úvery					
Tatra banka (tranža 80232)	EUR	2,9	31.7.2021	11 528 676	
Tatra banka (tranža 86963)	EUR	2,6	31.7.2021	1 791 668	
Tatra banka (pohľadávky)	EUR	2,6	31.7.2021	1 700 000	
Tatra banka (tranža 85462)	EUR	2,9	31.7.2020	4 502 849	
Tatra banka (2081/2012)	EUR	2,9	31.1.2019		1 375 000
Tatra banka (2081/2012)	EUR	2,9	30.4.2019		3 873 333
Tatra banka (2081/2012)	EUR	2,9	31.7.2019		1 808 000
Tatra banka (2081/2012)	EUR	2,9	27.2.2020		1 140 000
Tatra banka (2081/2012)	EUR	2,9	31.10.2020		1 763 333
Tatra banka (2081/2012)	EUR	2,9	31.5.2021		2 561 667
Tatra banka (2081/2012)	EUR	2,9	31.7.2021		2 517 782
Tatra banka (2081/2012)	EUR	2,9	27.2.2020		1 266 667
Tatra banka (2081/2012)	EUR	2,9	31.3.2020		1 300 000
Tatra banka (2081/2012)	EUR	2,9	31.5.2020		2 305 567
Tatra banka (2081/2012)	EUR	2,9	31.7.2020		1 513 288
Dlhodobé úvery spolu				19 523 193	0
Z toho splátka tranží do jedného roka				5 846 019	7 126 236
Dlhodobé úvery spolu bez splátok do jedného roka				13 677 174	14 298 400
Krátkodobé bankové úvery					
Tatra banka (kontokorent)	EUR	1,15		1 718 026	1 669 779
Krátkodobé úvery spolu				7 564 045	8 796 015
Spolu				21 241 219	30 220 651
Tatra Leasing_SU PSS	EUR	3,1	11.1.2021		
			krátka časť	281 647,00	110 817,00
			dĺhá časť	500 000,00	

IČO			4	7	2	5	8	3	1	4
DIČ	2	1	2	0	1	1	2	5	2	2

Spoločnosť eviduje vo svojej evidencii splátkové úvery od spoločností Tatra banka. Splátky splatné po 1.1.2019 sú v súvahe evidované ako dlhodobé. Dňa 28.12.2016 spoločnosť podpísala Zmluvu o poskytnutí spotrebného úveru č.LZL/16/80074 vo výške 1 000 000€ (evidovaný na účte 479) s ročnou úrokovou sadzbou 3,10% p.a., splatnú k 11.01.2021, kde predmetom zabezpečenia je nákup 1000 ks notebook Lenovo Thinkpad X260 s brašňou; 330 ks multifunkčné zariadenie Konica Minolta BizHub 4020 s príslušenstvom.

Štruktúra bankových úverov podľa zostatkovej doby splatnosti je uvedená v nasledujúcom prehľade:

	31.12.2017 EUR	31.12.2016 EUR
Bankové úvery po splatnosti	0	0
Bankové úvery so zostatkovou dobou splatnosti do 1 roka	7 564 045	8 906 832
Bankové úvery so zostatkovou dobou splatnosti 1 až 5 rokov	13 677 174	14 298 401
Bankové úvery so zostatkovou dobou splatnosti dlhšou ako 5 rokov	0	0
Spolu	21 241 219	23 205 233

Pôžičky

Štruktúra pôžičiek- úverov je uvedená v nasledujúcom prehľade:

Názov položky	Mena	Úrok p.a. v %	Dátum splatnosti	Suma istiny v eurách k 31.12.2017	Suma nesplatených úrokov v eurách k 31.12.2017	Suma istiny v eurách k 31.12.2016
a	b	c	d	e	f	g
Dlhodobé pôžičky						
GlobalTel, a.s.	EUR	5		0	0	605 413
Dlhodobé pôžičky spolu				0	0	605 413
Krátkodobé pôžičky						
Krátkodobé pôžičky spolu				0	0	0
Krátkodobé finančné výpomoci						
Juraj Ondriš st.	EUR	5	31.12.2017	0	0	520 556
AURIS, a.s.	EUR	5	31.12.2017	0	0	40 000
Danubia Tel	EUR	5	31.12.2017	65 028		
Krátkodobé finančné výpomoci spolu				65 028	0	560 556
Spolu				65 028	0	1 165 969

Poznámky Úč POD 3 - 01

IČO		4	7	2	5	8	3	1	4
DIČ	2	1	2	0	1	1	2	5	2

Štruktúra pôžičiek a návratných finančných výpomocí podľa zostatkovej doby splatnosti je uvedená v nasledujúcom prehľade:

	31.12.2017	31.12.2016
	EUR	EUR
Po splatnosti	0	0
Zostatková doba splatnosti do 1 roka	65 028	596 569
Zostatková doba splatnosti 1 až 5 rokov	0	605 413
Zostatková doba splatnosti dlhšia ako 5 rokov	0	0
Spolu	65 028	1 201 982

12. Časové rozlíšenie

Štruktúra časového rozlíšenia je uvedená v nasledujúcom prehľade:

	31. 12. 2017	31. 12. 2016
Výdavky budúcich období dlhodobé	0	0
Výdavky budúcich období krátkodobé, z toho:	0	0
Nájomné	0	0
Výnosy budúcich období dlhodobé, z toho:	22 700	24 600
ostatné	22 700	24 600
	0	0
Výnosy budúcich období krátkodobé, z toho:	98 406	126 274
dátové a hlasové služby	66 774	88 807
domény	27 182	25 863
dátové centrum	0	7 674
IPTV	4 450	3 930
Ostatné	0	0
Spolu	121 106	150 874

IČO			4	7	2	5	8	3	1	4
DIČ	2	1	2	0	1	1	2	5	2	2

F. INFORMÁCIE O PRENÁJMOCH

Finančný prenájom (Spoločnosť ako nájomca)

Spoločnosť má záväzky z finančného prenájmu (32 automobilov a CISCO zariadenia) v nasledovnej štruktúre:

	31. 12. 2017			31. 12. 2016		
	do jedného roka vrátane	Splatnosť od jedného roka do piatich rokov vrátane	viac ako päť rokov	do jedného roka vrátane	Splatnosť od jedného roka do piatich rokov vrátane	viac ako päť rokov
a	b	c	d	e	f	g
Istina	225 752	216 364	0	386 112	437 826	0
Finančný náklad	12 968	6 865	0	24 057	19 669	0
Spolu	238 720	223 229	0	410 169	457 495	0

Poznámky Úč POD 3 - 01

IČO			4	7	2	5	8	3	1	4
DIČ	2	1	2	0	1	1	2	5	2	2

G. INFORMÁCIE O DANIACH Z PRÍJMOV

Prevod od teoretickej dane z príjmov k vykázanej dani z príjmov je uvedený v nasledujúcej tabuľke:

	2017			2016		
	základ dane EUR	daň EUR	daň %	základ dane EUR	daň EUR	daň %
Výsledok hospodárenia pred zdanením	-7 371 113	-1 547 934	21,00 %	-6 667 934	-1 466 945	22,00 %
Daňovo neuznané náklady	9 701 985	2 037 417	-27,64 %	8 149 254	1 792 836	-26,89 %
Výnosy nepodliehajúce dani	-1 693 334	-355 600	4,82 %	-1 377 204	-302 985	4,54 %
Vplyv nevykázanej odloženej daňovej pohľadávky	0	0	0,00 %	0	0	0,00 %
Základ dane	639 255	133 883	-1,82%	104 116	22 905	-0,34%
Umorenie daňovej straty	0	0	0,00 %	0	0	0,00 %
Zmena sadzby dane	0	0	0,00 %	0	0	0,00 %
Iné	21 374	4 489	0,00 %	0	3	0,00 %
Spolu	660 629	138 372	-1,82%	104 116	22 908	-0,34%
Splatná daň z príjmov		138 372	-1,82%		22 908	-0,34%
Odložená daň		103 533	-1,40 %		-109 605	1,64 %
Celková daň z príjmov		241 905	-3,22 %		-86 697	1,30 %

Ďalšie informácie k odloženým daniam:

IČO		4	7	2	5	8	3	1	4
DIČ	2	1	2	0	1	1	2	5	2

H. INFORMÁCIE O POLOŽKÁCH VÝKAZU ZISKOV A STRÁT

1. Tržby za vlastné výkony a tovar

Tržby za vlastné výkony a tovar podľa typov služieb sú uvedené v nasledujúcom prehľade:

Oblasť odbytu	31. 12. 2017	31. 12. 2016
Hlasové služby maloobchod	1 389 328	1 584 375
Hlasové služby veľkoobchod	1 964 957	2 030 550
Dátové služby	38 839 562	39 497 526
Dátové centrum	579 977	561 195
Služby IPTV analog	604 987	518 321
Služby IPTV digital	3 783 440	3 200 209
Služby DVB-C TV	78 513	32 423
Predaj tovaru	489 468	312 630
Spolu	47 730 231	47 737 229

2. Zmena stavu zásob vlastnej výroby

Spoločnosť o zmene stavu zásob vlastnej výroby v r. 2017 neúčtovala. V priebehu roka spoločnosť účtovala o aktivácii dlhodobého hmotného majetku vyrobeného vo vlastnej réžii ako eliminácii mzdových nákladov vynaložených pri výrobe DHM.

IČO		4	7	2	5	8	3	1	4
DIČ	2	1	2	0	1	1	2	5	2

3. Aktivácia nákladov, výnosy z hospodárskej činnosti a finančných výnosoch

Prehľad o výnosoch pri aktivácii nákladov, výnosoch z hospodárskej činnosti a finančných výnosoch je uvedený v nasledujúcom prehľade:

	2017	2016
Významné položky pri aktivácii nákladov, z toho:	208 025	397 693
Dlhodobý hmotný majetok vytvorený vlastnou činnosťou	208 025	397 693
Ostatná aktivácia	0	0
Ostatné významné položky výnosov z hospodárskej činnosti, z toho:	837 064	295 978
Dotácie z MPSVaR - nárok na príspevky z eurofondov	0	0
Zmluvné pokuty a penále	42 001	87 450
Tržby z predaja NaHM	559 581	38 650
Iné	230 509	169 754
Výnosy z odpísaných pohľadávok	4 973	125
Finančné výnosy, z toho:	649 141	593 906
<i>Kurzové zisky, z toho:</i>	16 663	2 780
Kurzové zisky ku dňu, ku ktorému sa zostavuje účtovná závierka	16 663	2 780
<i>Ostatné významné položky finančných výnosov, z toho:</i>	632 478	591 126
Tržby z predaja CP	0	0
Úroky z pôžičiek	454 327	590 738
Výnosové úroky z BU	0	388
Výn. z dlhod. fin. majetku	178 151	0
Výnosy, ktoré majú mimoriadny rozsah alebo výskyt, z toho:	0	0
Náhrada škody zo živelných pohrôm od poisťovne	0	0

Spoločnosť v roku 2017 neúčtovala o výnosoch, ktoré majú mimoriadny rozsah alebo výskyt.

IČO		4	7	2	5	8	3	1	4
DIČ	2	1	2	0	1	1	2	5	2

4. Náklady na poskytnuté služby, ostatné náklady na hospodársku činnosť a finančné náklady

Prehľad o nákladoch na poskytnuté služby, ostatných nákladoch na hospodársku činnosť a finančných nákladoch:

	2017	2016
Náklady na poskytnuté služby, z toho:	29 975 289	31 154 089
<i>Náklady voči audítorovi, audítorskej spoločnosti, z toho:</i>	<i>31 000</i>	<i>15 500</i>
Náklady na overenie individuálnej účtovnej závierky, konsolidáciu	31 000	15 500
Ostatné neaudítorské služby		
 <i>Ostatné významné položky nákladov za poskytnuté služby, z toho:</i>	 <i>29 944 289</i>	 <i>31 138 589</i>
nákup - hlasové služby maloobchod	183 345	242 252
nákup - hlasové služby veľkoobchod	1 768 708	1 296 930
nákup - dátové služby	9 523 920	8 915 411
nákup - služby s pridanou hodnotou	845 295	29 501
nákup - služby IPTV analog	145 352	43 942
nákup - služby IPTV digital	1 911 072	1 604 572
nájomné priestorov a zariadení	6 254 088	5 745 010
vyplatené provízie	507 766	407 909
náklady na inzerciu, reklamu	1 673 598	3 494 752
ostatné služby - poradenstvo	2 670 496	4 424 412
iné služby súvisiace so sieťou a prevádzkou	2 440 818	2 264 454
náklady na opravy	569 964	508 672
cestovné náklady	82 339	79 669
náklady na reprezentáciu	135 034	236 856
ostatné	1 232 494	1 844 246
 Ostatné významné položky nákladov z hospodárskej činnosti, z toho:	 880 798	 338 980
dary	3 530	5 171
zmluvné pokuty	16 959	11 598
náklady na predaný majetok	500 740	57 806
odpis pohľadávky	178 013	96 026
ostatné	181 556	168 379
Finančné náklady, z toho:	1 658 506	850 208
<i>Kurzové straty, z toho:</i>	<i>1 535</i>	<i>30 219</i>
Kurzové straty ku dňu, ku ktorému sa zostavuje účtovná závierka	1 535	30 219
<i>Ostatné významné položky finančných nákladov, z toho:</i>	<i>1 656 971</i>	<i>819 988</i>
nákladové úroky z pôžičiek a leasingu	271 463	226 630
nákladové úroky z BU	626 288	505 638
bankové poplatky	99 277	80 200
opravné položky k fin.majetku	656 129	0
ostatné	3 814	7 521
Náklady, ktoré majú výnimočný výskyt alebo rozsah, z toho:	0	0
Škody zo živelných pohrôm na majetku	0	0

Spoločnosť v roku 2017 neúčtovala o nákladoch, ktoré majú mimoriadny rozsah alebo výskyt.

Poznámky Úč POD 3 - 01

IČO			4	7	2	5	8	3	1	4
DIČ	2	1	2	0	1	1	2	5	2	2

5. Osobné náklady

	2017 EUR	2016 EUR
Mzdy	5 312 738	5 945 279
náklady na odstupné a odchodné	91 789	0
Zdravotné a sociálne poistenie	1 948 433	2 072 425
Sociálne zabezpečenie	213 958	313 399
Spolu	7 566 918	8 331 103

Poznámky Úč POD 3 - 01

IČO			4	7	2	5	8	3	1	4
DIČ	2	1	2	0	1	1	2	5	2	2

6. Čistý obrat

Členenie čistého obratu podľa § 2 ods. 15 zákona o účtovníctve podľa jednotlivých typov výrobkov, tovarov a služieb alebo iných činností účtovnej jednotky a hlavných geografických oblastí odbytu (uvádzame len najvýznamnejšie položky z obratu, ostatné geografické oblasti odbytu sú nevýznamného charakteru):

Poznámky Úč POD 3 - 01

IČO		4	7	2	5	8	3	1	4
DIČ	2	1	2	0	1	1	2	5	2

<u>Krajina</u>	<u>Výrobky, tovary a služby</u>	<u>2017</u> <u>EUR</u>	<u>2016</u> <u>EUR</u>
Slovenská republika	Výrobky	0	0
	Hlasové služby	2 787 480	3 089 087
	Služb s pridanou hodnotou	6 205 330	7 404 708
	Dátové služby	31 692 533	31 506 816
	Dátové centrum	575 198	561 195
	IPTV služby	4 458 892	3 750 954
	Tovar	487 153	312 630
	Predaj majetku	534 290	38 650
	Ostatné prevádzkové výnosy	256 986	
	výnosové úroky	454 327	
	ostatné finančné výnosy	194 101	
	Spolu	47 646 290	46 664 039
	Česká republika	Hlasové služby	390 480
Dátové služby		665 351	673 494
Datacentrum		4 780	2 990
Predaj tovaru		1 773	
Služby s pridanou hodnotou		1 029	
IPTV služby		2 500	13 010
Služby s pridanou hodnotou		4 495	
Tržby z predaja IM		42	
Ostatné prevádzkové výnosy		164	
Spolu		1 070 614	1 165 541
Rakúsko		Dátové služby	68 650
	Hlas maloobchod	2 475	
	IPTV služby	261	26 960
	Spolu	71 386	102 986
Veľká Británia	Dátové služby	100 082	75 522
	Tržby z predaja IM	12 487	3 027
	Spolu	112 569	75 522
Nemecko	Tržby z predaja	42	
	Hlasové služby	158 118	
	Dátové služby	6 989	3 696
	Ostatné prevádzkové výnosy	210	22 831
	IPTV služby	1 307	1 328
	Spolu	8 506	3 696

Poznámky Úč POD 3 - 01

IČO	4	7	2	5	8	3	1	4
DIČ	2	1	2	0	1	1	2	5

<u>Krajina</u>	<u>Výrobky, tovary a služby</u>	<u>2017</u> <u>EUR</u>	<u>2016</u> <u>EUR</u>
Holandsko	Hlasové služby	28	
	služby s pridanou hodnotou	1 287	
	Dátové služby	79 954	61 384
	Spolu	81 269	61 384
Izrael	Tržby z predaja tovaru	42	
	Dátové služby	71	
	Tržby z predaja IM	12 762	
	Spolu	12 875	0
Maďarsko	Tržby z predaja tovaru	21	
	Hlasové služby	14 422	
	Dátové služby	971	
	IPTV služby	373	
	Spolu	15 787	0

Spoločnosť poskytuje prevažnú časť svojej činnosti na území SR.

IČO		4	7	2	5	8	3	1	4
DIČ	2	1	2	0	1	1	2	5	2

I. INFORMÁCIE O INÝCH AKTÍVACH A INÝCH PASÍVACH

1. Budúce možné a podmienené záväzky

Súdne spory

Konania k Univerzálnej službe:

- 1) Správna žaloba spoločnosti Slovak Telekom, a.s. (ďalej len "ST") o preskúmaní zákonnosti druhostupňového rozhodnutia žalovaného - Úradu pre reguláciu elektronických komunikácií a poštových služieb v ktorom rozhodol, že nárok na úhradu čistých nákladov vzniknutých pri vykonávaní povinností univerzálnej služby v rokoch 2011 – 2012 nevznikol, pretože jej poskytovanie nebolo pre žalobcu neprimeraným zaťažením. Konanie je vedené na Krajskom súde BA. Účastníkmi konania sú Orange Slovensko, a.s., Slovanet, a. s., SWAN, a.s., UPC Broadband Slovakia, s.r.o., Benestra, s.r.o., Ius aegis s.r.o., Towercom, a. s., Marlink s.r.o., Antik Telecom s.r.o., O2 Slovakia, s.r.o., Comistel, s. r. o., DH Telecom, s.r.o., Slovak Telekom, a.s.
- 2) Správne konanie vo veci úhrady čistých nákladov vzniknutých pri vykonávaní povinností univerzálnej služby v rokoch 2009 – 2010 spoločnosti Slovak Telekom, a.s. vedené na Úrade pre reguláciu elektronických komunikácií a poštových služieb. Účastníkmi konania sú Antik Telecom s.r.o., Benestra, s.r.o., Comistel, s. r. o., DH Telecom, s.r.o., Energotel, a.s. v zast. Ius aegis s.r.o., Marlink s.r.o., Orange Slovensko, a.s., O2 Slovakia, s.r.o., Slovanet, a. s., SWAN, a.s., Towercom, a. s., UPC Broadband Slovakia, s.r.o, Slovak Telekom, a.s., Slovenský plynárenský priemysel, a.s.
- 3) Správne konanie vo veci úhrady čistých nákladov vzniknutých pri vykonávaní povinností univerzálnej služby v rokoch 2007 – 2008 spoločnosti Slovak Telekom, a.s. vedené na Úrade pre reguláciu elektronických komunikácií a poštových služieb. Účastníkmi konania sú Antik Telecom s.r.o., Benestra, s.r.o., Comistel, s. r. o., DH Telecom, s.r.o., Energotel, a.s. v zast. Ius aegis s.r.o., Marlink s.r.o., Orange Slovensko, a.s., O2 Slovakia, s.r.o., Slovanet, a. s., SWAN, a.s., Towercom, a. s., UPC Broadband Slovakia, s.r.o, Slovak Telekom, a.s., Astrium Services BC s.r.o., Borlokova & Associates s.r.o, Slovenský plynárenský priemysel, a.s.,
- 4) Správne konanie vo veci úhrady čistých nákladov vzniknutých pri vykonávaní povinností univerzálnej služby v rokoch 2005 – 2006 spoločnosti Slovak Telekom, a.s. vedené na Úrade pre reguláciu elektronických komunikácií a poštových služieb. Účastníkmi konania sú Antik Telecom s.r.o., Benestra, s.r.o., Comistel, s. r. o., DH Telecom, s.r.o., Energotel, a.s., Marlink s.r.o., Orange Slovensko, a.s., Slovanet, a. s., SWAN, a.s., UPC Broadband Slovakia, s.r.o., Slovak Telekom, a.s., MegaVox, s.r.o., ŽSR – ŽT, o.z., BT Slovakia, s.r.o.

Súbor vedených/potenciálnych konaní voči Slovak Telekom, a.s. :

1. Spoločnosť SWAN vedie súdny spor na náhradu škody, vrátane jej príslušenstva voči spoločnosti Slovak Telekom, a.s., ktoré si spoločnosť SWAN uplatnila voči spoločnosti Slovak Telekom, a.s. žalobou o náhradu škody zo dňa 26.04.2013, podanou dňa 26.04.2013 na Okresnom súde Bratislava II, a ktoré sú v súčasnosti stále predmetom konania vedeného na Okresnom súde Bratislava II, spis. zn. 42CbHs/1/2013, pričom sa jedná o nároky vzniknuté v príčinnej súvislosti so zneužitím účasti na hospodárskej súťaži a porušením článku 102 Zmluvy o fungovaní Európskej únie zo strany spoločnosti Slovak Telekom, a.s. v zmysle rozhodnutia Protimonopolného úradu Slovenskej republiky č. 2009/DZ/R/2/017 zo dňa 09.04.2009, ktoré nadobudlo právoplatnosť dňa 28.04.2009, ktoré zmenilo rozhodnutie č. 2007/DZ/2/1/111 zo dňa 21.12.2007, a ktorým bola spoločnosť Slovak Telekom, a.s. uznaná vinnou zo zneužitia dominantného postavenia podľa článku 82 písm. a) Zmluvy o založení Európskych spoločenstiev (podľa aktuálneho znenia – článok 102 Zmluvy o fungovaní Európskej únie) a podľa § 8 ods. 2 písm. a) zákona č. 136/2001 Z.z. o ochrane hospodárskej súťaže a o zmene a doplnení zákona Slovenskej národnej rady č. 347/1990 Zb. o organizácii ministerstiev a ostatných ústredných orgánov štátnej správy Slovenskej republiky v znení neskorších predpisov, na viacerých trhoch elektronických komunikácií. Škoda bez úrokov z omeškania a príslušenstva 36.217.194.68 €
2. Spoločnosť SWAN ďalej vedie súdny spor na náhradu škody, vrátane jej príslušenstva voči spoločnosti Slovak Telekom, a.s., ktoré si spoločnosť SWAN uplatnila voči spoločnosti Slovak Telekom, a.s. žalobou o náhradu škody zo dňa 12.08.2015, podanou dňa 12.08.2015 na Okresnom súde Bratislava II, a ktoré sú v súčasnosti stále predmetom konania vedeného na Okresnom súde Bratislava II, spis. zn. 24CbHs/1/2015, pričom sa jedná o nároky vzniknuté v príčinnej súvislosti so zneužívaním dominantného postavenia na trhu spoločnosťou Slovak Telekom, a.s. počas viac ako piatich rokov, ktoré konštatovala Európska Komisia v rozhodnutí, ktoré vydala dňa 15.10.2014 za porušenie čl. 102 Zmluvy o fungovaní Európskej únie, a ktorým za predmetné zneužívanie dominantného postavenia zároveň uložila spoločnostiam Slovak Telekom a.s. a Deutsche Telekom AG pokutu vo výške 38 838 000 €, pričom Európska Komisia konštatovala, že zneužívanie dominantného postavenia na trhu spočívalo v tom, že spoločnosť Slovak Telekom, a.s. odmietla poskytnúť konkurencii prístup k svojim účastníckym vedeniam a zároveň účtovala alternatívnym operátorom také ceny, že došlo k stláčaniu marže (Case COMP/AT.39523- Slovak Telekom).

IČO			4	7	2	5	8	3	1	4
DIČ	2	1	2	0	1	1	2	5	2	2

3. Dňa 19.05.2017 bola uzavretá „Zmluva o kúpe cenných papierov“, a to medzi spoločnosťou DanubiaTel, a.s. ako predávajúcim a právnickou osobou - SANDBERG INVESTMENT FUND SICAV Plc, so sídlom TG Complex, Suite 2, Level 3, Brewery Street, Mriehel, Birkirkara, BKR 3000, Maltská republika, za ktorú koná spoločnosť Sandberg Capital, správ. spol., a.s., so sídlom: Dvořákovo nábrežie 8, 811 02 Bratislava, Slovenská republika, IČO: 47 255 277 – ako kupujúcim. Na základe tejto „Zmluvy o kúpe cenných papierov“ sa predávajúci zaviazal previesť na kupujúceho akcie emitované spoločnosťou SWAN, a.s., IČO: 47 258 314, ktoré predstavujú podiel na imaní emitenta SWAN, a.s. vo výške 50% (päťdesiat percent); „Zmluva o kúpe cenných papierov“ sice nadobudla platnosť a účinnosť dňom jej uzavretia, avšak k dojednanému prevodu akcií emitenta SWAN, a.s. dôjde medzi stranami až po naplnení všetkých zmluvne dojednaných odkladacích podmienok, spočívajúcich najmä (nie však výlučne) v schválení celej transakcie Protimonopolným úradom SR, dojednaní a uzavretí úverovej dokumentácie medzi zmluvnými stranami a financujúcou bankou, zaplatení kúpnej ceny za akcie atď.

Dňa 19.05.2017 bola uzavretá „Zmluva o kúpe podielov“, a to medzi právnickou osobou - LIGELTA HOLDINGS LTD, so sídlom Kyriakou Matsi, 16, Eagle House, 8th Floor, Agioi Omologites, 1082, Nikózia, Cypruská republika, ako predávajúcim a spoločnosťou SWAN, a.s., IČO: 47 258 314 ako kupujúcim. Na základe tejto „Zmluvy o kúpe podielov“ sa predávajúci zaviazal previesť na kupujúceho podiely („ordinary shares“) vo výške 100% (jednoto percent) na právnickej osobe - SK Consortium 2 S.à r.l., so sídlom: L-2132 Luxemburg, 18 avenue Marie-Thérèse, Luxemburské veľkovoľvodstvo; „Zmluva o kúpe podielov“ sice nadobudla platnosť a účinnosť dňom jej uzavretia, avšak k dojednanému prevodu podielov na právnickej osobe - SK Consortium 2 S.à r.l. dôjde medzi stranami taktiež až po naplnení všetkých zmluvne dojednaných odkladacích podmienok, spočívajúcich najmä (nie však výlučne) v schválení celej transakcie Protimonopolným úradom SR, dojednaní a uzavretí úverovej dokumentácie medzi zmluvnými stranami a financujúcou bankou, zaplatení kúpnej ceny za akcie atď. Účinným nadobudnutím podielov na právnickej osobe SK Consortium 2 S.à r.l. nadobudne spoločnosť SWAN, a.s. nepriamo kontrolu aj nad tuzemskou spoločnosťou BENESTRA, s.r.o., so sídlom: Einsteinova 24, Bratislava 851 01, Slovenská republika, IČO: 46 303 502, nakoľko právnická osoba SK Consortium 2 S.à r.l. výlučne ovláda spoločnosť BENESTRA, s.r.o.

Právne záväzky

V priebehu roka spoločnosť poskytla ručenie spoločnosti CNC pri vystavení bankovej záruky, spoločnosti PANORAMA pri poskytnutí úvere 1 000 000 EUR, spoločnosti Secutcam pri vystavení bankovej záruky, spoločnosti SWAN PK, s.r.o. pri poskytnutí kontokorentu 60 000 EUR. Spoločnosti SWAN, a.s. poskytla ručenie spoločnosť DanubiaTel, a.s. pri poskytnutí úverovom rámci 26 000 000 EUR.

J. INFORMÁCIE O SKUTOČNOSTIACH, KTORÉ NASTALI PO DNI, KU KTORÉMU SA ZOSTAVUJE ÚČTOVNÁ ZÁVIERKA, DO DŇA ZOSTAVENIA ÚČTOVNEJ ZÁVIERKY

Po 31.12.2017 nastali tieto nové skutočnosti :

Rozhodnutie protimonopolného úradu zo dňa 21.marca 2018

Protimonopolný úrad Slovenskej republiky, odbor koncentrácií, v správnom konaní číslo 0013/OK/2017 začatým dňa 28.07.2017 na základe oznámenia koncentrácie podľa 10 ods. 7 zákona č. 136/2001 Z.z. o ochrane hospodárskej súťaže a o zmene a doplnení zákona Slovenskej národnej rady č. 347/1990 Zb. o organizácii ministerstiev a ostatných ústredných orgánov štátnej správy Slovenskej republiky v znení neskorších predpisov podnikateľmi Ing. Jurajom Ondrišom, trvale bytom (Kunerádska 1588/19, 841 03 Bratislava) a Ing. Pavlom Ondrišom, trvale bytom (Cesta na Klanec 4590/72, 841 03 Bratislava) a podnikateľom Sandberg Capital, správ. Spol., a.s. so sídlom Dvořákovo nábrežie 8, 811 02 Bratislava prostredníctvom spoločne splnomocneného právneho zástupcu Advokátskej kancelárie REVELANS s.r.o. so sídlom Dvořákovo nábrežie 8A, 811 02 Bratislava rozhodol na základe §12 ods. 1 zákona č. 136/2001 Z.z. o ochrane hospodárskej súťaže a o zmene a doplnení zákona Slovenskej národnej rady č. 347/1990 Zb. o organizácii ministerstiev a ostatných ústredných orgánov štátnej správy Slovenskej republiky v znení neskorších predpisov tak, že súhlasí s koncentráciou spočívajúcou podľa zákona §9 ods.1 písm. b) v spojení s §9 ods. 5 zákona č. 136/2001 Z.z. o ochrane hospodárskej súťaže a o zmene a doplnení zákona Slovenskej národnej rady č. 347/1990 Zb. o organizácii ministerstiev a ostatných ústredných orgánov štátnej správy Slovenskej republiky v znení neskorších predpisov vo vytvorení spoločného podniku Ing. Juraj Ondriš, trvale bytom (Kunerádska 1588/19, 841 03 Bratislava) a Ing. Pavol Ondriš, trvale bytom (Cesta na Klanec 4590/72, 841 03 Bratislava) na jednej strane a podnikateľom Sandberg Capital, správ. Spol., a.s., so sídlom Dvořákovo nábrežie 8, 811 02 Bratislava na strane druhej, pričom spoločný podnik bude tvorený spoločnosťami : SWAN, a.s., so sídlom Borská 6, 841 04 Bratislava (na základe čoho dôjde aj ku zmene kontroly nad spoločnosťami kontrolovanými podnikateľmi Ing. Juraj Ondriš a Ing. Pavol Ondriš prostredníctvom spoločností SWAN, a.s.), SK Consortium 2 S.à r.l., so sídlom 16 avenue Marie-Thérese, L-2132 Luxembourg, Luxemburské veľkovoľvodstvo, SK Holdco B.V. a Carduelis 2 B.V., obaja so sídlom Schiphol l Boulevard 403, 1118 BK Schiphol, Holandské kráľovstvo a BENESTRA, s.r.o. so sídlom Einsteinova 24, 85101 Bratislava, na základe Zmluvy o kúpe cenných papierov uzatvorenej dňa 19.05.2017 medzi spoločnosťami DanubiaTel, a.s. ako predávajúcim a SANDBERG

Poznámky Úč POD 3 - 01

IČO			4	7	2	5	8	3	1	4
DIČ	2	1	2	0	1	1	2	5	2	2

INVESTMENT FUND SICAV Plc ako kupujúcim, Zmluvy o kúpe podielov uzatvorenej dňa 19.05.2017 medzi spoločnosťami LIGELTA HOLDINGS LTD ako predávajúcim a SWAN, a.s. ako kupujúcim a Akcionárskej zmluvy uzatvorenej dňa 19.05.2017 medzi spoločnosťami DanubiaTel, a.s. a SANDBERG INVESTMENT FUND SICAV Plc.

4. Dňa 25.1.2018 bola spoločnosti TOPMED-MEDICAL CARE, a.s. postúpená pohľadávka z titulu súdneho sporu na náhradu škody, vrátane jej príslušenstva voči spoločnosti Slovak Telekom, a.s., ktoré si spoločnosť SWAN uplatnila voči spoločnosti Slovak Telekom, a.s. žalobou o náhradu škody zo dňa 12.08.2015, podanou dňa 12.08.2015 na Okresnom súde Bratislava II, a ktoré sú v súčasnosti stále predmetom konania vedeného na Okresnom súde Bratislava II, spis. zn. 24CbHs/1/2015, pričom sa jedná o nároky vzniknuté v príčinnej súvislosti so zneužívaním dominantného postavenia na trhu spoločnosťou Slovak Telekom, a.s. počas viac ako piatich rokov, ktoré konštatovala Európska Komisia v rozhodnutí, ktoré vydala dňa 15.10.2014 za porušenie čl. 102 Zmluvy o fungovaní Európskej únie, a ktorým za predmetné zneužívanie dominantného postavenia zároveň uložila spoločnostiam Slovak Telekom a.s. a Deutsche Telekom AG pokutu vo výške 38 838 000 €, pričom Európska Komisia konštatovala, že zneužívanie dominantného postavenia na trhu spočívalo v tom, že spoločnosť Slovak Telekom, a.s. odmietla poskytnúť konkurencii prístup k svojim účastníckym vedeniam a zároveň účtovala alternatívnym operátorom také ceny, že došlo k stláčaniu marže (Case COMP/AT.39523- Slovak Telekom). Odplata za postúpenú pohľadávku bola dohodnutá zmluvnými stranami vo výške 130.000,00 EUR .

K. INFORMÁCIE O EKONOMICKÝCH VZŤAHOCH ÚČTOVNEJ JEDNOTKY A SPRIAZNENÝCH OSÔB

Spriaznenými osobami Spoločnosti sú spriaznené účtovné jednotky v skupine, ako aj ich štatutárne orgány, riaditelia a výkonní riaditelia. Najvyššou kontrolujúcou účtovnou jednotkou je spoločnosť DanubiaTel, a.s..

Transakcie s materskou účtovnou jednotkou

Spoločnosť uskutočnila nasledujúce transakcie s materskou účtovnou jednotkou:

	2017 EUR	2016 EUR
Predaj tovaru a služieb	32 118	10 383
Úroky z poskytnutých pôžičiek	413 149	468 085
Výnosy spolu	445 267	478 468

	2017 EUR	2016 EUR
Opravy áut-bežný ser	2 099,00	244 070,00
Managed services	194 935,00	2 352 000,00
Ost.sluzby leasing	11 970,00	20 330,00
Ost.sluzby poradenst	1 115 361,00	129 344,90
Iné - prevádzka	159 576,00	5 450,10
Úroky z pôžičiek	203 296,00	

	2017 EUR	2016 EUR
Pôžička materskej účtovnej jednotke	4 896 092	19 659 790
Splátka poskytnutej krátkodobej pôžičky materskej účtovnej jednotke	9 998 511	5 899 790
úroky z poskytnutej pôžičky	413 149	468 085
SPOLU	-4 689 270 0	14 228 085

Poznámky Úč POD 3 - 01

IČO									
DIČ	2	1	2	0	1	1	2	5	2

Majetok a záväzky z transakcií s materskou účtovnou jednotkou sú uvedené v nasledujúcom prehľade:

	31. 12. 2017 EUR	31. 12. 2016 EUR
Zásoby	0	0
Pohľadávky z obchodného styku	9 124	273
Majetok spolu	9 124	273

	31. 12. 2017 EUR	31. 12. 2016 EUR
záväzky z ručenia	65 028	129 345
Záväzky z obchodného styku	131 337	524 628
Záväzky spolu	196 365	653 973

Transakcie s dcérskymi účtovnými jednotkami

Spoločnosť uskutočnila nasledujúce transakcie s dcérskymi účtovnými jednotkami:

	2017 EUR	2016 EUR
Predaj tovaru	-	81 312
Predaj služieb	71 853	302 462
predaj majetku	-	6 540
Výnosy spolu	71 853	383 774

	2017 EUR	2016 EUR
Nákup služieb a tovarov	61 835	515 061
Iné	-	-
Nákupy spolu	61 835	515 061

Majetok a záväzky z transakcií s dcérskymi účtovnými jednotkami sú uvedené v nasledujúcom prehľade:

	31. 12. 2017 EUR	31. 12. 2016 EUR
Pohľadávky z obchodného styku	5 940	118 855
Krátkodobá poskytnutá pôžička	-	0
Majetok spolu	5 940	118 855

	31. 12. 2017 EUR	31. 12. 2016 EUR
Záväzky z obchodného styku	8 490	865 785
Záväzky spolu	8 490	865 785

IČO	4	7	2	5	8	3	1	4
DIČ	2	1	2	0	1	1	2	5

Transakcie so spoločnými účtovnými jednotkami

Spoločnosť uskutočnila nasledujúce transakcie so spoločnými účtovnými jednotkami:

	2017 EUR	2016 EUR
Predaj tovaru a služieb	-	-
Ostatné	-	-
Výnosy spolu	-	-
	2017 EUR	2016 EUR
Nákup tovaru a služieb	-	-
Iné	-	-
Nákupy spolu	-	-

Majetok a záväzky z transakcií so spoločnými účtovnými jednotkami sú uvedené v nasledujúcom prehľade:

	31. 12. 2017 EUR	31. 12. 2016 EUR
Zásoby	0	0
Pohľadávky z obchodného styku	0	0
Majetok spolu	0	0
	31. 12. 2017 EUR	31. 12. 2016 EUR
Záväzky z obchodného styku	-	-
Záväzky spolu	-	-

Transakcie s pridruženými účtovnými jednotkami

Spoločnosť uskutočnila nasledujúce transakcie s pridruženými účtovnými jednotkami:

	2017 EUR	2016 EUR
Predaj tovaru a služieb	0	0
Iné	0	0
Výnosy spolu	0	0

Poznámky Úč POD 3 - 01

IČO	4	7	2	5	8	3	1	4
DIČ	2	1	2	0	1	1	2	5
	2	2	2	2	2	2	2	2

	2017 EUR	2016 EUR
Nákup tovaru a služieb	-	-
Iné	-	-
Nákupy spolu	-	-

Majetok a záväzky z transakcií s pridruženými účtovnými jednotkami sú uvedené v nasledujúcom prehľade:

	31. 12. 2017 EUR	31. 12. 2016 EUR
Pohľadávky z obchodného styku	0	0
Majetok spolu	0	0

	31. 12. 2017 EUR	31. 12. 2016 EUR
Záväzky z obchodného styku	-	-
Záväzky spolu	-	-

Poznámky Úč POD 3 - 01

IČO			4	7	2	5	8	3	1	4
DIČ	2	1	2	0	1	1	2	5	2	2

Transakcie s ostatnými spriaznenými osobami

Spoločnosť uskutočnila nasledujúce transakcie s ostatnými spriaznenými osobami:

Nákup tovarov a služieb	31.12.2017 EUR	31.12.2016 EUR
AURIS, a.s.	29 183	
Axalnet s.r.o.	104 133	81 884
BENESTRA, s.r.o.	475 233	
CNC, a.s.	3 275 827	3 056 929
DANICON HOLDING, a.s.	271	
DanubiaTel, a.s.	1 687 268	
DENOVO, a.s.	49 032	
DEVNET a.s.	41 163	43 369
Divoká voda, s.r.o.	45 860	
AMTEL Slovensko s.r.o.	115 030	
G.I.M.P., s.r.o.	121 159	
internet.sk, a.s.	13 779	764
JUMP soft a.s.	36 070	42 485
EUDIA EUDOM, n.o.	460	
Ondris st.	17 328	
PANORAMA INVEST, a.s.	426 756	
Profi-NETWORK, s.r.o.	19 913	
Secuteam, a.s.	27 467	
SNP REAL, a.s.	38 233	
STAVOPROJEKT a.s.	437	
SWAN KE, s.r.o.	1 394 918	1 381 549
SWAN KN, s.r.o.	230 117	-
SWAN Mobile, a.s.	1 276 290	1 172 246
SWAN MS, s.r.o.	1 523 406	1 289 564
SWAN PK, s.r.o.	349 929	318 164
TechniCom, s.r.o.	25 200	
Viasec, s.r.o.	19 489	15 531
WI-NET s.r.o.	10 490	
Youstice SK, a.s.	230	
Združenie majiteľov TKR Púchov, s.r	19 178	
	11 373 847	7 402 485

Poznámky Úč POD 3 - 01

IČO		4	7	2	5	8	3	1	4	
DIČ	2	1	2	0	1	1	2	5	2	2

Predaj tovarov a služieb

	31.12.2017	31.12.2016
	EUR	EUR
BENESTRA, s. r. o.	268 866	-
CNC, a.s.	296 591	256 543
DANICON HOLDING, a.s	498	-
Danubia Holding, a.s	546	-
Danubia Invest, a.s.	1 537	-
DanubiaTel, a.s.	32 118	-
DEVNET a. s.	13 528	-
Axalnet, s.r.o.	147 223	130 502
G.I.M.P., s.r.o.	68 035	-
Global 24, s.r.o.	1 535	1 417
GlobalTel, a.s.	7 296	1 041 071
internet.sk, a. s.	7 070	2 329
JUMP soft a.s.	7 710	9 887
KONCEPT, s.r.o.	251	3 065
PRIESKUMY, s.r.o.	13 214	-
Profi-NETWORK Slovak	2 988	9 106
SNP REAL, a.s.	703	-
Stavoprojekt, a.s.	262	-
SWAN KE, s.r.o.	92 878	86 457
SWAN KN, s.r.o.	28 352	27 712
SWAN Mobile, a. s.	5 662 682	3 544 021
SWAN MS, s.r.o.	372 683	161 455
SWAN PK, s. r. o.	94 215	31 509
Viasec, s.r.o.	629	629
WI-NET s. r. o.	80 658	49 221
Zdravie.sk, s. r. o.	27	27
Združenie majiteľov	66	
	7 202 161	5 354 951

Poznámky Úč POD 3 - 01

IČO			4	7	2	5	8	3	1	4
DIC	2	1	2	0	1	1	2	5	2	2

Majetok a záväzky z transakcií s ostatnými spriaznenými osobami sú uvedené v nasledujúcom prehľade:

POHĽADÁVKY	31. 12. 2017	31. 12. 2016
	EUR	EUR
Axalnet, s.r.o.	2 454	5 226
BENESTRA, s. r. o.	0	-
CNC, a.s.	97 835	182 730
DANICON HOLDING, a.s	72	-
Danubia Holding, a.s	0	-
Danubia Invest, a.s.	0	-
DanubiaTel, a.s.	9 124	-
DEVNET a. s.	0	-
AMTEL Slovensko s.r.o	47 728	-
G.I.M.P., s.r.o.	96 381	-
Global 24, s.r.o.	4 332	1 446
GlobalTel, a.s.	2 221	554 459
internet.sk, a. s.	-	-
JUMP soft a.s.	-	-
KONCEPT, s.r.o.	90	3 469
PRIESKUMY, s.r.o.	769	-
Profi-NETWORK Slovak	-	-
SNP REAL, a.s.	70	-
Stavoprojekt, a.s.	0	-
SWAN KE, s.r.o.	0	48 116
SWAN KN, s.r.o.	1 612	1 916
SWAN Mobile, a. s.	179 9217	259 918
SWAN MS, s.r.o.	658,8	46 395
SWAN PK, s. r. o.	0	22 429
Viasec, s.r.o.	141	141
WI-NET s. r. o.	6 202	50
Zdravie.sk, s. r. o.	-	-
Združenie majiteľov	-	-
	2 068 907	1 126 295

K pohľadávkam z obchodného styku so spriaznenými osobami neboli tvorené Opravné položky.

Vývoj opravnej položky k pohľadávkam z obchodného styku je nasledovný:

Poznámky Úč POD 3 - 01

IČO			4	7	2	5	8	3	1	4
DIČ	2	1	2	0	1	1	2	5	2	2

	2017 EUR	2016 EUR
K 1. januáru	0	31 323
Tvorba opravnej položky	0	211 862
Použitie opravnej položky	0	31 323
Zrušenie opravnej položky	0	0
K 31. decembru	0	211 862

ZÁVAZKY

	31. 12. 2017 EUR	31. 12. 2016 EUR
AURIS, a.s.	0	0
Axalnet s.r.o.	1 760	1 224
BENESTRA, s.r.o.	98 854	
CNC, a.s.	273 411	107 550
DANICON HOLDING, a.s.	-	
Združenie majiteľov TKR.Púchov, s.r	20519	
DENOVO, a.s.	34 726	26 627
DEVNET a.s.	3 965	3 664
Divoká voda, s.r.o.	17 394	
AMTEL Slovensko s.r.o.	1 647	0
G.I.M.P., s.r.o.	1 008	
internet.sk, a.s.	360	156
JUMP soft a.s.	2 337	4 674
EURIA LUDOM, n.o.	-	
Ondris st.	-	
PANORAMA INVEST, a.s.	38 944	
Profi-NET WORK, s.r.o.	-	
Secuteam, a.s.	2 116	
SNP REAL, a.s.	4 392	
STAVOPROJEKT a.s.	12	
SWAN KE, s.r.o.	166 404	233 526
SWAN KN, s.r.o.	22 123	
SWAN Mobile, a.s.	79 495	1 577
SWAN MS, s.r.o.	538 093	592 160
SWAN PK, s.r.o.	47 412	31 098
TechniCom, s.r.o.	2 520	
Viasec, s.r.o.	1 944	5 910
WI-NET s.r.o.	1 740	
Youstice SK, a.s.	-	
	1 361 176	1 008 166

Poznámky Úč POD 3 - 01

IČO		4	7	2	5	8	3	1	4
DIČ	2	1	2	0	1	1	2	5	2

Pôžičky

	31. 12. 2017	31. 12. 2016
	EUR	EUR
GlobalTel, a.s.- záväzok z titulu predaja	-	605 413
Danubia Holding, a.s. -poskytnutá pôžička vr.úrokov	-	1 426 985
SWAN MS, s.r.o.-poskytnutá pôžička vr.úrokov	-	633 773
ephoto, s.r.o.-pokrytnutá pôžička vr.úrokov	116 163	111 240
Sakura, s.r.o.-pokrytnutá pôžička vr.úrokov	13 911	
SWAN PK, s.r.o.-pokrytnutá pôžička vr.úrokov	318 455	
G.I.M.P., s.r.o.-pokrytnutá pôžička vr.úrokov	44 808	
Axalnet, s.r.o.-pokrytnutá pôžička vr.úrokov	19 574	
Axalnet TV, s.r.o.-pokrytnutá pôžička vr.úrokov	1 771	
Secuteam, a.s.-pokrytnutá pôžička vr.úrokov	2 271	
DanubiaTel, a.s.-úroky z ručenia	65 028	
Panoráma Invest, a.s.	13 667	
SPOLU	595 648	2 777 411

Transakcie s kľúčovým manažmentom

Kľúčovým manažmentom sú osoby, ktoré majú právomoc a zodpovednosť za plánovanie, riadenie a kontrolu činnosti účtovnej jednotky, priamo alebo nepriamo, vrátane každého výkonného riaditeľa alebo iného riaditeľa účtovnej jednotky. Priemerný počet osôb kľúčového manažmentu v rokoch 2017 bol 5 a v roku 2016 bol 6.

Odmeny vyplatené alebo záväzky voči osobám kľúčového manažmentu (ktoré sa vykazujú v rámci osobných nákladov vo výkaze ziskov a strát) sú nasledovné:

	2017	2016
	EUR	EUR
Mzdy a ostatné krátkodobé zamestnanecké požitky	340 199	395 945
Doplnkové dôchodkové poistenie	1 262	1 612
Spolu	341 461	397 557

IČO		4	7	2	5	8	3	1	4	
DIČ	2	1	2	0	1	1	2	5	2	2

L. INFORMÁCIE O PRÍJMOCH A VÝHODÁCH ČLENOV ŠTATUTÁRNYCH ORGÁNOV, DOZORNÝCH ORGÁNOV A INÝCH ORGÁNOV ÚČTOVNEJ JEDNOTKY

Hrubé príjmy štatutárnych orgánov Spoločnosti za ich činnosť pre spoločnosť v sledovanom účtovnom období boli vo výške 0 EUR. Členom štatutárnych orgánov neboli poskytnuté žiadne pôžičky, záruky, finančné prostriedky alebo iné plnenia na súkromné účely členov.

M. PREHĽAD O POHYBE VLASTNÉHO IMANIA

Prehľad o pohybe vlastného imania v priebehu účtovného obdobia je uvedený v nasledujúcej tabuľke:

a	Bežné účtovné obdobie				f
	b	c	d	e	
	1.1.2017	Prírastky	Úbytky	Presuny	Stav k 31.12.2017
Základné imanie	60 026 000	-	-	-	60 026 000
Základné imanie	60 026 000	0	0	0	60 026 000
Zmena základného imania	0	0	0	0	0
Pohľadávky za upísané vlastné imanie	0	0	0	0	0
Emisné ážio	0	0	0	0	0
Ostatné kapitálové fondy	0	0	0	0	0
Zákonný rezervný fond	2 500	0	0	0	2 500
Zákonný rezervný fond a nedeliteľný fond	2 500	0	0	0	2 500
Rezervný fond na vlastné akcie a vlastné podiely	0	0	0	0	0
Ostatné fondy zo zisku	0	0	0	0	0
Štatutárne fondy	0	0	0	0	0
Ostatné fondy	0	0	0	0	0
Oceňovacie rozdiely z precenenia	0	0	0	0	0
Oceňovacie rozdiely z precenenia majetku a záväzkov	0	0	0	0	0
Oceňovacie rozdiely z kapitálových účastín	0	0	0		0
Oceňovacie rozdiely z precenenia pri zlúčení, splynutí a rozdelení	0	0	0	0	0
Výsledok hospodárenia minulých rokov	-600 481	0	0	-6 581 237	-7 181 718
Nerozdelený zisk minulých rokov	0	0	0	0	0
Neuhradená strata minulých rokov	-600 481	0	0	-6 581 237	-7 181 718
Výsledok hospodárenia bežného účtovného obdobia	-6 581 237	-7 613 019	0	6 581 237	-7 613 019
Spolu	52 846 782	-7 613 019	0	0	45 233 763

Prehľad o pohybe vlastného imania za predchádzajúce účtovného obdobia je uvedený v nasledujúcom prehľade:

a	Predchádzajúce účtovné obdobia				f
	Stav k 1.1.2016 b	Prírastky c	Úbytky d	Presuny e	
Základné imanie	60 025 000	1 000	0	0	60 026 000
Základné imanie	60 025 000	1 000	0	0	60 026 000
Zmena základného imania	0	0	0	0	0
Pohľadávky za upísané vlastné imanie	0	0	0	0	0
Emisné ážio	0	0	0	0	0
Ostatné kapitálové fondy	0	0	0	0	0
Zákonný rezervný fond	2 500	0	0	0	2 500
Zákonný rezervný fond a nedeliteľný fond	2 500	0	0	0	2 500
Rezervný fond na vlastné akcie a vlastné podiely	0	0	0	0	0
Ostatné fondy zo zisku	0	0	0	0	0
Štatutárne fondy	0	0	0	0	0
Ostatné fondy	0	0	0	0	0
Oceňovacie rozdiely z precenenia	0	0	0	0	0
Oceňovacie rozdiely z precenenia majetku a záväzkov	0	0	0	0	0
Oceňovacie rozdiely z kapitálových účastín	0	0	0	0	0
Oceňovacie rozdiely z precenenia pri zlúčení, splynutí a rozdelení	0	0	0	0	0
Výsledok hospodárenia minulých rokov	0	0	0	-600 481	-600 481
Nerozdelený zisk minulých rokov	0	0	0	0	0
Neuhradená strata minulých rokov	0	0	0	-600 481	-600 481
Výsledok hospodárenia bežného účtovného obdobia	-600 481	-6 581 237	0	600 481	-6 581 237
Spolu	59 427 019	-6 580 237	0	0	52 846 782

Spoločnosť za minulý rok vytvorila stratu vo výške 6 581 237 EUR, ktorú preúčtovala na účet neuhradenej straty:

Základné imanie Spoločnosti vo výške 60 026 000 EUR tvorí:

26 kusov kmeňových akcií, listinné, akcie na meno, menovitá hodnota akcie 1 000,- EUR

60 kusov kmeňových akcií, listinné, akcie na meno, menovitá hodnota akcie 1 000 000,- EUR

Držitelia akcií majú nárok na dividendy podľa rozhodnutia valného zhromaždenia.

Všetky akcie boli riadne splatené.

Poznámky Úč POD 3 - 01

IČO			4	7	2	5	8	3	1	4
DIČ	2	1	2	0	1	1	2	5	2	2

Prehľad Cash Flow je uvedený v nasledujúcej tabuľke :

	2017	2016
	EUR	EUR
Peňažné toky z prevádzkovej činnosti		
Peňažné toky z prevádzky	12 398 853	-2 637 978
Zaplatené úroky	-897 751	-732 268
Prijaté úroky	454 327	591 126
Zaplatená daň z príjmov	-29 205	-61 422
Vyplatené dividendy	0	0
Peňažné toky pred položkami výnimočného rozsahu alebo výskytu	11 926 224	-2 840 542
Prijmy z položiek výnimočného rozsahu alebo výskytu	0	0
Čisté peňažné toky z prevádzkovej činnosti	11 926 224	-2 840 542
Peňažné toky z investičnej činnosti		
Nákup dlhodobého majetku	-7 469 975	-7 894 352
Prijmy z predaja dlhodobého majetku	559 581	38 650
Obstaranie investícií	-2 878 739	-2 971 000
Prijaté dividendy	178 151	0
Čisté peňažné toky z investičnej činnosti	-9 610 982	-10 826 702
Peňažné toky z finančnej činnosti		
Prijmy zo zvýšenia základného imania	0	1 000
Prijmy z úverov	4 506 693	33 737 659
Prijmy z dlhodobých záväzkov	1 789 137	
Splátky dlhodobých záväzkov	-2 106 449	-309 162
Splátky prijatých úverov	-6 408 136	-20 122 320
Čisté peňažné toky z finančnej činnosti	-2 218 755	13 307 177
(Úbytok) prírastok peňažných prostriedkov a peňažných ekvivalentov	96 486	-360 067
Peňažné prostriedky a peňažné ekvivalenty na začiatku roka	-1 373 686	-1 013 619
Peňažné prostriedky a peňažné ekvivalenty na konci roka	-1 277 200	-1 373 686
cash	-1 277 200	-1 373 686
check	0	0

Poznámky Úč POD 3 - 01

IČO									
DIČ	2	1	2	0	1	1	2	5	2

	2017	2016
	EUR	EUR
Čistý zisk (pred odpočítaním úrokových, daňových položiek a položiek výnimočného rozsahu alebo výskytu)	-7 371 113	-6 667 934
Úpravy o nepeňažné operácie:		
Odpisy dlhodobého hmotného a nehmotného majetku	13 828 323	12 033 239
Opravná položka k pohľadávkam	142 912	211 863
Opravná položka k zásobám	0	0
Opravná položka k dlhodobému hmotnému majetku	0	0
Opravná položka k dlhodobému finančnému majetku	656 129	0
Uroky netto	443 423	141 142
Nerealizované kurzové zisky	0	0
Rezervy	0	0
Strata (zisk) z predaja dlhodobého majetku	-58 841	-19 156
Výnosy z dlhodobého finančného majetku	-178 151	0
Rozdiel medzi uznanou hodnotou vkladu a jeho účtovnou hodnotou	0	0
Iné nepeňažné operácie	0	0
Zisk z prevádzky pred zmenou pracovného kapitálu	7 462 683	5 699 154
Zmena pracovného kapitálu:		
Úbytok (prírastok) pohľadávok z obchodného styku a iných pohľadávok (vrátane časového rozlíšenia aktív)	10 964 375	-11 898 796
Úbytok (prírastok) zásob	2 168 603	-879 316
(Úbytok) prírastok záväzkov (vrátane časového rozlíšenia pasív)	-8 196 808	4 440 980
Peňažné toky z prevádzky	12 398 853	-2 637 978

IČO			4	7	2	5	8	3	1	4
DIČ	2	1	2	0	1	1	2	5	2	2

Peňažné prostriedky k 31.12.2017	Hodnota
Krátkodobý finančný majetok	440 826
Kontokorentné účty	-1 718 026
Spolu	-1 277 200

Peňažné prostriedky

Peňažnými prostriedkami (angl. cash) sa rozumejú peňažné hotovosti, ekvivalenty peňažných hotovostí, peňažné prostriedky na bežných účtoch v bankách, kontokorentný účet a časť zostatku účtu Peniaze na ceste, ktorý sa viaže na prevod medzi bežným účtom a pokladnicou alebo medzi dvoma bankovými účtami.

Ekvivalenty peňažných prostriedkov

Ekvivalentmi peňažných prostriedkov (angl. cash equivalents) sa rozumie krátkodobý finančný majetok zameniteľný za vopred známu sumu peňažných prostriedkov, pri ktorom nie je riziko výraznej zmeny jeho hodnoty v najbližších troch mesiacoch odo dňa, ku ktorému sa zostavuje účtovná závierka, napríklad termínované vklady na bankových účtoch, ktoré sú uložené najviac na trojmesačnú výpovednú lehotu, likvidné cenné papiere určené na obchodovanie, prioritné akcie obstarané účtovnou jednotkou, ktoré sú splatné do troch mesiacov odo dňa, ku ktorému sa zostavuje účtovná závierka.



V Bratislave, dňa

.....
Podpis štatutárneho orgánu - **Ing. Juraj Ondriš**, predseda predstavenstva, SWAN, a. s.

.....
Podpis štatutárneho orgánu - **Ing. Miroslav Strečanský**, člen predstavenstva, SWAN, a. s.

.....
Podpis štatutárneho orgánu - **Ing. Michal Rybovič**, člen predstavenstva, SWAN, a. s.