

2019

# Výroční správa

SWAN

# Obsah

- 3 Základné údaje o spoločnosti
- 5 Charakteristika spoločnosti
- 6 Vedenie spoločnosti
- 12 Príhovor generálneho riaditeľa
- 14 Správa o podnikateľskej činnosti
- 15 ● Inovácie nás bavia
- 17 ● Nová tvár SWANu
- 19 ● Náš zamestnanec = základ úspechu spoločnosti
- 21 Finančná časť







SWAN

# Základné údaje o spoločnosti

**Obchodné meno:** SWAN, a. s.  
**Sídlo:** Landererova 12, 811 09 Bratislava  
**IČO:** 47 258 314  
**Deň vzniku:** 7. 8. 2015  
**Právna forma:** akciová spoločnosť

### Hlavný predmet činnosti:

- poskytovanie elektronických komunikačných služieb (sprostredkovanie prístupu k sieti internet, prenos dát, prenájom okruhov, prenos hlasu cez IP, verejná telefónna služba, retransmisia, iné elektronické komunikačné služby) prostredníctvom pevných a bezdrôtových elektronických komunikačných sietí a káblového distribučného systému,
- zriaďovanie a prevádzkovanie pevnej verejnej bezdrôtovej telekomunikačnej siete prostredníctvom technológie FWA (Fidex Wireless Access) v stanovenom úseku pásma 26 GHz a poskytovanie verejných telekomunikačných služieb prostredníctvom tejto siete,
- poskytovanie verejnej elektronickej komunikačnej siete a verejnej elektronickej komunikačnej služby v rozsahu pridelených frekvencií od 3 490 do 3 510 MHz,
- poskytovanie verejnej elektronickej komunikačnej siete a verejnej elektronickej komunikačnej služby v rozsahu pridelených frekvencií od 3 640 do 3 680 MHz,
- prevádzkovanie retransmisie podľa oprávnenia na retransmisiu č. TKR 353/2015 vydaného Radou pre vysielanie a retransmisiu v zmysle zákona č. 308/2000 Z. z. o vysielaní a retransmisii a o zmene zákona č. 195/2000 Z. z. o telekomunikáciách, v znení neskorších právnych predpisov,
- kúpa tovaru na účely jeho predaja konečnému spotrebiteľovi (maloobchod) alebo iným prevádzkovateľom živnosti (veľkoobchod).

### Počet zamestnancov:

Počet zamestnancov: počet zamestnancov spoločnosti na konci roku 2019 bol 378, z toho 38 vedúcich zamestnancov a 11 vo vrcholovom manažmente.

Informácie o orgánoch spoločnosti:

#### Predstavenstvo:

Ing. Juraj Ondriš, predseda  
Ing. Michal Rybovič, podpredseda  
Ing. Miroslav Strečanský

#### Dozorná rada:

Ing. Vladimír Hašík  
Ľubomír Geľo  
Lukáš Koller  
Ing. Ivan Leščák  
Ing. Peter Galbavý  
Vojtech Nagy



# Charakteristika spoločnosti

SWAN, a.s., je prevádzkovateľom slovenskej národnej telekomunikačnej siete a poskytovateľom dátových, hlasových a internetových služieb. Za spoločnosťou stojí kapitál ovládaný slovenskými investormi, spoločnosťou DanubiaTel a investičným fondom spravovaným spoločnosťou Sandberg Capital.

SWAN je pokračovateľom rozvojových aktivít mnohých úspešných operátorov na slovenskom trhu a výsledkom ich systematického konsolidovania v období pôsobenia SWANu od roku 2001. Spoločnosť čerpá z bohatého dedičstva, úspechov a know-how na Slovensku pôsobiacich značiek ako napríklad Euroweb, Telenor Networks, Nextra a GTS, respektíve neskôr BENESTRA, ktoré viedli proces liberalizácie slovenského telekomunikačného trhu. Spoločnosť od 1. 1. 2019 podniká ako jeden subjekt po právnom zlúčení spoločností BENESTRA, s.r.o., a SWAN, a.s.

SWAN je štvrtým najväčším poskytovateľom Internetového pripojenia na Slovensku. Poskytuje služby už vyše 80 000 domácnostiam a je trhovou dvojkom v poskytovaní telekomunikačných služieb na pevnej sieti podnikovým zákazníkom. SWAN prevádzkuje rozsiahlu LTE sieť, buduje nové FTTH projekty. Posilňuje svoje trhovú postavenie aj spoluprácou s úspešnými regionálnymi operátormi, do ktorých majetkovo vstupuje. Patrí medzi lídrov v oblasti manažovaných služieb s pridanou hodnotou, predovšetkým čo sa týka riešení sieťovej bezpečnosti a ochrany proti hrozbám a útokom z internetu. Prevádzkuje vlastné špičkové Tier III dátové centrum.

Vysoká dostupnosť, bezpečnosť a spoľahlivosť služieb a tiež spoločenská zodpovednosť SWANu v oblasti ekológie je riadená certifikovanými normami ISO 9001, ISO 14001, ISO 20001 a ISO 27001.



**SWAN**

# Vedenie spoločnosti



## Roman Vavřík Generálny riaditeľ

Generálny riaditeľ Roman Vavřík vyštudoval strategický manažment na Fakulte managementu Univerzity Komenského v Bratislave a obchod na Webster University vo Viedni. V roku 2007 nastúpil ako konzultant stratégie do spoločnosti Slovak Telekom, a. s. O tri roky neskôr sa stal vedúcim tímu korporátnej stratégie, kde ako poradca výkonného manažmentu pracoval na kľúčových celofiremných projektoch vrátane akvizícií firiem. Od roku 2012 bol menovaný za vedúceho marketingového oddelenia pre B2B segment, kde zodpovedal za riadenie marketingových aktivít pre korporátnych zákazníkov. Zároveň zodpovedal za vývoj nových produktov pre celý B2B segment, rozvoj nového biznisu a riadenie kľúčových projektov v oblasti ICT, Cloud a M2M služieb. V roku 2014 nastúpil na pozíciu riaditeľa marketingu a predaja v dcérskej spoločnosti DIGI Slovakia, v ktorej ako člen výkonného manažmentu zodpovedal za obchodné výsledky, definovanie a implementáciu obchodnej stratégie v oblasti rezidenčných služieb (televízie a internetu pre domácnosti). V SWANe pôsobil do vymenovania za generálneho riaditeľa vo februári 2019 ako poradca predstavenstva.

## Michal Kemeník Finančný riaditeľ

Finančný riaditeľ Michal Kemeník absolvoval Fakultu hospodárskej informatiky na Ekonomickej univerzite v Bratislave, špecializácia IT, v roku 2002. Svoje pôsobenie v Telco sektore začal v spoločnosti eTel Slovensko vybudovaním oddelenia služieb zákazníkom a vedením technického úseku pre DSL a niektoré hlasové služby. Neskôr ako Customer Service Director prevzal ďalšie zodpovednosti za návrh, implementáciu a prevádzku CRM a fakturačného systému. V Dial Telecom sa od roku 2008 podieľal na integrácii akvirovanej spoločnosti eTel Slovensko a od roku 2009 v pozícii Chief Operations Officer zastrešoval plnenie úloh technického oddelenia a zákazníckeho hotline. Po akvizícii Dial Telecomu spoločnosťou GTS Slovakia v roku 2010 nastúpil na pozíciu IT Director. V tejto role skonsolidoval architektúru aplikácií pre podporu obchodných a prevádzkových aktivít a so svojím tímom transformoval oddelenie na modernú IT organizáciu orientovanú na poskytovanie interných IT služieb zameraných na dodávanie hodnoty pre biznis. Od roku 2018 sa ako zástupca akcionára Sandberg Capital vo vrcholovom manažmente SWANu v role Chief Finance & Information Officer podieľal na riadení programu fúzie a integrácie pôvodných spoločností SWAN a BENESTRA, najmä v oblastiach obstarávacích a finančných procesov a konsolidácie informačných systémov.





## Lukáš Koller

### Riaditeľ Divízie korporátneho predaja

Riaditeľ Divízie korporátneho predaja Lukáš Koller pred nástupom do spoločnosti GTS Slovakia v roku 2001 pôsobil v rokoch 1999 až 2001 ako broker pre holandského obchodníka s cennými papiermi na Slovensku a v zahraničí. V spoločnosti GTS Slovakia začal pôsobenie na pozícii Key Account Manager v čase, keď spoločnosť začínala s predajom služieb korporátnym zákazníkom. Od roku 2009 viedol oddelenie korporátneho predaja a od roku 2013 aj ďalšie oddelenia priameho predaja. Vo februári 2015 sa stal obchodným riaditeľom spoločnosti BENESTRA a vo SWANe je zodpovedný za B2B a Wholesale obchodné aktivity spoločnosti. Súčasne je od mája 2018 členom dozornej rady SWAN, a.s.



## Jaroslav Ferianec

### Riaditeľ Divízie verejnej správy a regionálneho predaja

Riaditeľ Divízie verejnej správy a regionálneho predaja Jaroslav Ferianec absolvoval v roku 1994 Prírodovedeckú fakultu UK v Bratislave, odbor matematika a biológia. Svoju kariéru v oblasti telekomunikácií začal v spoločnosti EuroTel Bratislava, kde pracoval v rokoch 1998 až 2004 na útvare predaja dátových služieb. Do spoločnosti SWAN, a.s., prišiel v septembri 2004. Po úspešných akvizíciách spoločností PosTel, a.s., Bentel, a.s., GlobalTel, a.s., a Euroweb, a.s., sa stal v roku 2007 obchodným a marketingovým riaditeľom spoločnosti SWAN. Od 1. 1. 2019 prevzal po úspešnom zlúčení telekomunikačných operátorov SWAN a Benestra zodpovednosť za riadenie obchodnej Divízie verejnej správy a regionálneho predaja spoločnosti SWAN, a.s.



## Ján Mrva

### Riaditeľ Divízie rezidenčného predaja

Riaditeľ Divízie rezidenčného predaja Ján Mrva pôsobil po štúdiu na Univerzite Komenského v Bratislave v oblasti obchodu. V roku 2005 nastúpil na pozíciu Key Account Manager v spoločnosti Euroweb a odvtedy sa venuje oblasti telekomunikácií. Po akvizícii spoločnosti Euroweb začal pracovať v spoločnosti SWAN na pozícii obchodníka rezidenčného predaja. Neskôr sa stal vedúcim oddelenia rezidenčného predaja a od roku 2017 pôsobí ako obchodný riaditeľ spoločnosti SWAN, kde je jeho primárnou úlohou rozvoj predajných kanálov pre fixné a mobilné rezidenčné služby.



## Stanislav Verešvársky

### Riaditeľ Technickej divízie

Riaditeľ Technickej divízie Stanislav Verešvársky pôsobil na riadiacich a štatutárnych pozíciách v spoločnostiach Siemens Enterprise Communications, a.s., (SEN), Business Global Communications, a.s., (BGS) a EuroTel Bratislava, a.s. V roku 2008 nastúpil do holdingu DanubiaTel, kde postupne pôsobil ako výkonný riaditeľ v akciových spoločnostiach SWAN (2008 – 2015), DanubiaTel (od 2009), CNC (od 2015) a tiež GlobalTel (od 2017). Jeho podpis je v týchto firmách na mnohých rastových a rozvojových projektoch vrátane prípravy a štartu SWAN Mobile, technologických inováciách či posilňovaní procesného riadenia.



## Augustín Revák

### Riaditeľ Divízie stratégie a rozvoja

Riaditeľ Divízie stratégie a rozvoja Augustín Revák začal pôsobiť v Telco sektore v spoločnosti eTel Slovensko už počas štúdia na Technickej univerzite v Košiciach, špecializácia elektronika a telekomunikačné systémy. Po absolvovaní univerzity v roku 2003 nastúpil do spoločnosti GTS Slovakia na pozíciu Project Manager. Od roku 2006 viedol projektové oddelenie, ktoré sa zaoberalo návrhom a realizáciou zákazníckych pripojení a zastrešovalo konsolidáciu sietí jednotlivých akvizovaných spoločností. V roku 2009 sa záber oddelenia rozšíril aj na starostlivosť o komunikáciu s dodávateľmi, návrh chrbticovej siete a zákazníckych riešení. Vo februári 2015 sa stal technickým riaditeľom spoločnosti BENESTRA. V minulom roku po ukončení integrácie spoločnosti SWAN a Benestra prevzal zodpovednosť za Divíziu stratégie a rozvoja.



## Roland Kyška

### Riaditeľ Divízie marketingu a komunikácie

Riaditeľ Divízie marketingu a komunikácie Roland Kyška absolvoval po štúdiu manažmentu na Filozofickej fakulte PU a rigoróznom konaní na Fakulte masmédií PVŠ doktorandské štúdium na Vysoké škole ekonomickej v Prahe. Pracoval ako novinár na redaktorských pozíciách v rôznych printových a audiovizuálnych médiách. V rokoch 2005 – 2006 bol šéfredaktorom hlavnej redakcie spravodajstva, športu a publicistiky STV, následne v rokoch 2007 – 2011 zástupcom šéfredaktora týždenníka Plus 7 dní. V skupine DanubiaTel pôsobí od roku 2011, riadil spoločnosť internet.sk, ktorá združuje viacero webových médií a on-line projektov. Od roku 2015 je zodpovedný za korporátnu komunikáciu skupiny a marketing spoločnosti SWAN. Pôsobí tiež ako riaditeľ neziskovej organizácie ĽUDIA ĽUĎOM, ktorá prevádzkuje darcovský portál ĽudiaĽud'om.sk.



## Robert Plonka

### Riaditeľ Divízie zákazníckej starostlivosti

Riaditeľ Divízie zákazníckej starostlivosti Robert Plonka začal kariéru v oblasti zákazníckeho servisu v roku 2000 na oddelení call centra a technickej podpory v spoločnosti Nextra, s.r.o. Podieľal sa na realizácii a vedení časti projektu centralizácie medzinárodných call centier Nextry do Bratislavy s cieľom poskytovania multijazyčnej podpory zákazníkom. V rokoch 2006 až 2013 pôsobil na pozícii Customer Service Manager, keď participoval na projekte implementácie nového CRM systému a tiež vybudoval oddelenie na spracovanie reklamácií a riadenie retencie zákazníkov. Popri práci si doplnil vzdelanie absolvovaním štúdia na Fakulte manažmentu Univerzity Komenského v Bratislave, ktoré ukončil v roku 2012. Od roku 2013 pôsobí na pozícii riaditeľa zákazníckeho servisu, kde sa jeho zodpovednosť rozšírila o oddelenie dohľadového centra a oddelenie podpory obchodnej administratívy.





## Andrea Gubová

### Riaditeľka Divízie Human Resources

Riaditeľka Divízie Human Resources Andrea Gubová má pracovné skúsenosti s budovaním spoločnosti od prvého zamestnanca (tzv. greenfield projekty) a transformačnými projektami už zabeznutých procesov, ako aj nastavovaním divízie ľudských zdrojov od úplných začiatkov v rôznych oblastiach podnikania (výroba, telco, finančný sektor). Posledných 13 rokov pôsobila ako HR riaditeľka v spoločnostiach Union poisťovňa, a.s., a Union zdravotná poisťovňa, a.s., kde viedla všetky hlavné rozvojové i zmenové projekty v oblasti ľudských zdrojov. Spolupodielala sa na definovaní transformačných projektov a následne spolupracovala pri implementácii celofiremej biznisovej stratégie pre tri rôzne značky, dve krajiny a dve rôzne legislatívy v jednom čase. Od októbra 2019 pôsobí ako riaditeľka Human Resources v spoločnosti SWAN a jej hlavnou úlohou je premieňať biznisovú stratégiu na HR iniciatívy a pomáhať spoločnosti rásť.



## Vojtech Nagy

### Riaditeľ Divízie pre reguláciu a právne služby

Riaditeľ Divízie pre reguláciu a právne služby Vojtech Nagy nastúpil po štúdiu na STU na pozíciu produktového manažéra pre oblasť dátových služieb do spoločnosti EuroTel Bratislava, a.s. V roku 2002 nastúpil do spoločnosti SWAN na pozíciu marketingového manažéra. Od roku 2007 sa venoval rozvoju produktového portfólia a integrácii akvizovaných menších providerov na pozícii vedúci produktového oddelenia. V tomto čase sa zamerával aj na rozvoj televíznych, internetových a hlasových služieb pre domácnosti riešených na FTTx sieťach. Aktívne sa spolupodielal na získaní nových frekvenčných prídelení v pásmach 1,8 GHz, 3,5 GHz, 3,7 GHz, 26 GHz. Od roku 2015 zabezpečuje súlad s legislatívnymi normami a zákonmi na pozícii riaditeľ pre reguláciu a externé vzťahy.

# Príhovor generálneho riaditeľa

Vážení zákazníci, zamestnanci  
a obchodní partneri,

rok 2019 bol vo svojej podstate pre našu firmu náročným integračným rokom, v ktorom spojili svoje sily dvaja dovedy samostatní hráči slovenského telekomunikačného biznisu. Tento príhovor píšem už z nášho nového sídla v Bratislave, v nových priestoroch, v ktorých pôsobí spojená firma – jeden nový, silný, fialový SWAN, a.s.

Ešte koncom roka 2018 fungovali dve samostatné entity, právne subjekty SWAN, a.s., a BENESTRA, s.r.o. Na začiatku roka 2019 sa nám definitívne podarilo spojiť týchto dvoch rovesníkov do jednej firmy. Predchádzalo tomu získanie súhlasu Protimonopolného úradu SR a podpis transakčných dokumentov oboch akcionárov. Od toho momentu začali obe vtedajšie firmy fungovať pod novým spoločným manažmentom a so zjednotenou organizačnou štruktúrou.

Začali sme s integráciou a dnes môžem s radosťou povedať, že za dvadsať mesiacov sme úspešne implementovali celistvú organizačnú štruktúru, zjednotili produktové portfólio vo všetkých zákazníckych segmentoch, usporiadali

odlišné kmene zákazníkov a zjednotili viaceré, dovedy značne rozdielne interné procesy.

Integračné aktivity ďalej pokračovali počas celého roka 2019. V oblasti technických zložiek sme pokračovali smerom k zjednocovaniu našej celoslovenskej chrbticovej siete a rozširovaniu pokrytia našich bezdrôtových prístupových sietí na báze LTE. Okrem toho sme pripojili niekoľko 10-tisíc nových domácností na optiku, vďaka čomu môžu naši zákazníci využívať doma najmodernejšie digitálne služby.

Výsledkom všetkých spomínaných zmien a aktivít je nová spoločnosť vystupujúca od začiatku roka 2019 pod novou identitou. Kombináciou výhod vyplývajúcich zo spojenia dvoch predošlých firiem sme okrem iného získali nezanedbateľný ľudský kapitál. Nový SWAN už nie je malá firma, ale veľký národný TelCo operátor. Po zlúčení s BENESTROU vznikol na trhu štvrtý najsilnejší poskytovateľ telekomunikačných služieb s ambíciou ďalšieho rastu v segmente firemných zákazníkov i domácností. Očakávania sú teda naozaj veľké, a to nielen zo strany zákazníkov, ale aj akcionárov.

K naplneniu týchto očakávaní pristupujem s veľkým rešpektom, citlivo a zároveň s odhodlaním. Pri svojom nástupe do pozície CEO som avizoval ako jeden z hlavných cieľov previesť firmu cez hranicu sto miliónov eur ročného obratu. Tento cieľ chcem dosiahnuť v priebehu troch rokov od integrácie, pričom ho nie je možné realizovať bez toho, aby sme robili aktívny rozvoj biznisu, naďalej vyhľadávali nové príležitosti a sústredili sa na rozvoj nových produktov a inovatívnych služieb.

SWAN je veľmi silný najmä v poskytovaní služieb firemným zákazníkom, kde si chceme udržať pozíciu dvojky na trhu a naďalej rásť v oblasti info-komunikačných „ICT“ služieb spojených s internetom vecí, tzv. „IoT“. Veľký potenciál vidím v konvergentnej ponuke fixných a mobilných služieb, ktorú môžeme vytvoriť v spolupráci so sesterskou spoločnosťou SWAN Mobile, a.s.

V oblasti rezidenčných služieb sa chceme do troch rokov stať trojkou na trhu a zvýšiť počet zákazníkov z aktuálnych 90- na 150-tisíc. Podobne ako v B2B segmente, aj v rezidenčnom svete je trendom fixno-mobilná konvergencia a poskytovanie širšieho portfólia služieb jednotlivým domácnostiam.

Mimoriadne dôležitou prioritou je mať naozaj motivovaný tím ľudí, ktorých práca baví a naplňuje. Zo SWANu postupne budujeme firmu, kde ľudia môžu rásť, spoločne i zvlášť dosahovať vytýčené ciele. Bez ľudí sa takéto ambiciózne ciele nedajú plniť. Napomáhať tomu musí aj ideálna firemná kultúra, ktorá je v každej firme integrálnou súčasťou spokojnosti

zamestnancov, a preto sa na jej implementáciu spolu s celým manažment tímom patrične sústredíme.

Našu DNA reprezentujú kľúčové hodnoty spoločnosti, ktorými sú: dôvera, otvorenosť, ľudskosť, akčnosť, spoľahlivosť a efektivita. Napriek doterajšiemu zlučovaniu a dočasnému spomaleniu vnútornej agility pokračujeme bez narušenia kontinuity v úsilí zlepšovať sa ďalej. Iba na solídnych základoch môžeme budovať dlhodobú nadstavbu a tou pre nás vždy bola, je aj bude spokojnosť našich zákazníkov.

Rok 2019 znamenal pre SWAN nielen posun na pozíciu jednoznačného vyzývateľa veľkej trojky operátorov, ale aj jednu z najväčších fúzií na novodobom telekomunikačnom trhu. Bol to náročný, ale zároveň úspešný rok, v ktorom sa podarilo medziročne zvýšiť prevádzkový zisk EBITDA o 20 % pri zachovaní stabilného vývoja výnosov oproti minulému roku.

Pred nami stoja nové výzvy, ktoré si vyžadujú ďalšie kroky a spoločné úsilie. V novej, zjednotenej firme cítim silný záväzok jednotlivcov i tímov postaviť sa týmto výzvam čelom a vybudovať zo SWANu stabilného a ešte silnejšieho slovenského poskytovateľa služieb. Verím, že sa nám to spoločnými silami podarí dosiahnuť.

**Roman Vavřík**  
generálny riaditeľ



A man with short brown hair and a slight smile, wearing a bright orange hooded jacket, is looking directly at the camera. The background is dark and out of focus, suggesting an indoor setting at night. A large, semi-transparent purple shape is overlaid on the bottom half of the image, containing the text.

**SWAN**

# **Správa o podnikatel'skej činnosti**

# Inovácie nás bavia

V roku 2019 spoločnosť SWAN, a.s., opäť potvrdila pozíciu novátora. Už 20 rokov si spoločnosť úspešne buduje meno poskytovateľa kvalitných služieb a profesionálnych riešení v oblasti sieťových technológií, internetových, hlasových a televíznych služieb s vyššou pridanou hodnotou. Po harmonickej fúzii spoločností SWAN a Benestra v roku 2018 sa nasledujúci rok 2019 zapísal ako rok dosiahnutia prvých synergii a zaradenia vyššej rýchlosti. SWAN, a.s., dlhodobo predstavuje plnohodnotného partnera pre celé spektrum zákazníkov v segmentoch B2C, B2B, B2G, ako aj veľkých nadnárodných operátorov, pričom si napriek svojej súčasnej veľkosti zachoval maximálnu možnú flexibilitu pri návrhu a realizovaní zákazníckych riešení a zákaznícky orientovaný prístup.

Ponuka televíznych služieb pre rezidenčného zákazníka prešla viacerými zmenami. Zjednodušenie ponuky, zvýšenie počtu kanálov v jednotlivých balíkoch alebo včlenenie prídavných tematických balíkov do základných balíkov boli kroky, ktoré viedli k stabilizácii bázy a slúžili ako predpríprava na ešte významnejšie zmeny. V roku 2019 bol naštartovaný projekt, ktorého výsledkom má byť úplne nová, moderná TV platforma, ktorá naplní očakávania aj toho najnáročnejšieho zákazníka.

Rok 2019 bol aj o veľkých investíciách do rozširovania a zahusťovania optických a rádiových sietí. Prvé fázy ukončené v roku 2019 znamenajú rozšírenie pokrytia domácností optickými sieťami (FTTH, FTTB) o viac ako 3 % a LTE sieťou o takmer 10 %. Ďalšie fázy budovania rezidenčných sietí plynulo pokračujú v roku 2020. Okrem organického rastu SWAN aktívne vyhľadával príležitosti na kúpu silných regionálnych hráčov a v roku 2019 ukončil akvizície spoločností IMAFEX (regióny Banská Bystrica, Ružomberok a Liptovský Mikuláš) a SBD Lučenec a Kabel Telekom (obe aktívne v regióne Lučenec).

V prípade biznisových zákazníkov SWAN tiež stavil na rozširovanie pokrytia fyzickej siete, ktorú využíva na poskytovanie služieb. Medziročný nárast v dĺžke optických trás bol vyše 24 % a v počte postavených bod-bod rádii takmer 20 %. Dostatočne nadimenzovaná sieť je kľúčová na poskytovanie kvalitných služieb stále rastúcemu počtu zákazníkov so zvyšujúcimi sa požiadavkami na dátovo náročné aplikácie.

Stále rozsiahlejšiu a hustejšiu národnú sieť je potrebné prepojiť a dostatočne nadimenzovať s vonkajším svetom. Medziročný nárast (2018 – 2019) medzinárodnej prevádzky vo výške 60 % bolo potrebné reflektovať zvýšením kapacít hlavných prepojení (peeringov) vo Frankfurtu a Viedni.

Ako sa za posledné roky stalo tradíciou, nový rozvoj služieb sa sústredil na ICT služby, ktorých podiel na výnosoch rastie z roka na rok. Virtuálny server alebo manažovaná bezpečnosť sa stávajú štandardom. Rôznorodé M2M a IoT riešenia sa nasadzovali u zákazníkov ako projektové riešenia, ale ich početnosť spôsobila, že prišla potreba produktifikovať ich v čo najväčšej možnej miere. Inováciami prechádzali a naďalej prechádzajú aj služby ako videokonferencia alebo telekonferencia, po ktorých rastie dopyt aj v roku 2020.

Dlhodobý cieľ spoločnosti je budovanie imidžu spoľahlivého zamestnávateľa, tak aby práca vo SWANe bola vnímaná ako prestíž. Rok 2020 bude pre spoločnosť SWAN, a.s., dôležitý v mnohých ohľadoch. Zákazníci dostanú možnosť presedlať na modernú televíznu službu (IP TV), ktorá prinesie so sebou viaceré inovácie ako SmartTV aplikácie alebo možnosť sledovať televíziu cez internet (OTT TV). Počas celého roka 2020 je rozprestretých viacero fáz rozširovania a zahusťovania LTE a FTTx sietí. V rámci služieb s pridanou hodnotou plánuje operátor ďalší rozvoj a modernizáciu služieb bezpečnosti, videokonferencie, internetu vecí (IoT).





# Nová tvár SWANu

Rok 2019 sa niesol hlavne v rozširovaní a skvalitňovaní nášho optického a pevného LTE internetu. Rozširovaním optickej siete s európskymi parametrami si naši zákazníci mohli vychutnať dátovanie doma. Zároveň výrazne narástol počet miest a obcí, v ktorých poskytujeme vysokorýchlostné pripojenie vzduchom postavené na technológii LTE. Naša komunikácia bola preto zameraná na šírenie tohto povedomia a upozornenie na to, že sme výrazne zrýchlili. V prípade pevného LTE internetu poskytujeme najvyššie prenosové

rýchlosti až 150 Mbit/s zo všetkých medzinárodných hráčov. Novým kreatívnym konceptom, ktorý sme predstavili na jeseň, sme chceli vyslať našim zákazníkom jasnú informáciu, že zrýchľujeme na oboch technológiách. Nový koncept je rozvíjateľný aj na iné produktové portfólio a zároveň posilňuje imidž SWANu a znalosť značky v rezidenčnom segmente. Za rýchlosťou je kopa práce a úsilia, ale aj snaha neustále sa zlepšovať, aby sme do domovov našich zákazníkov priniesli rýchly internet.

The image shows a laptop screen displaying a digital advertisement for SWAN internet services. The ad is composed of several panels. On the left, a male athlete in a running pose is featured with the text 'Rýchlosť víťazi pri výbere internetu' and 'Internet L len za 14,99€'. In the center, a portrait of a man is shown with the text 'Predbehni dobu s rýchlym internetom' and 'SWAN'. On the right, another panel features the text 'Rýchly internet čaká na vás' and 'SWAN'. A yellow button at the bottom of the ad says 'mám záujem'. The background of the ad is purple and white, with a yellow circle visible behind the laptop.

Aj preto sa stal hlavným hrdinom našich kampaní a tvárou slovenského telekomunikačného operátora SWAN **Ján Volko**. **Najrýchlejší Slovák**. Spojili sa v ňom viaceré atribúty našej značky. Je rýchly, usilovný a tvrdo na sebe pracuje, aby mohol byť najlepší. Ani v športe nie je ľahké stať sa rýchlym. Za športovými výsledkami stojí veľa námahy, rovnako ako za každou inováciou. V tomto roku halový majster Európy v behu na 60 metrov, majster Európy do 23 rokov na 200 metrov z roku 2017 a slovenský rekordér v šprintoch na 60, 100 aj 200 metrov s časmi svetovej úrovne. Ján Volko patrí medzi najväčšie talenty slovenskej atletiky a je známy svojou tvrdou prácou a profesionálnym prístupom k tréningu. Preto sme hrdí, že práve on sa stal tvárou našich kampaní a odštartoval kampaň s imidžovým posolstvom pre náš internet „Každý deň rýchlejší“. Koncept bol komunikačne prispôsobený jednotlivým produktovým výhodám a vylepšeniam. S posolstvom „Pridaj“ sme komunikovali optický internet s rýchlosťou až 1 Gbit/s; naša novinka LTE internet TO.doma XL sa zasa odprezentoval ako „Najrýchlejší na Slovensku“ a pre nové lokality sme použili slogan „Rýchly aj u vás“. Spoluprácu s najrýchlejším Slovákom podporujeme a tešíme sa, že Volko sa stáva tvárou našich kampaní aj pre ďalšie obdobie.



# Náš zamestnanec = základ úspechu spoločnosti

V roku 2019 spoločnosť SWAN zamestnávala 378 zamestnancov, z toho približne 62 % mužov a 38 % žien. Z údajov k poslednému dňu roka 2019 vyplýva, že priemerný vek zamestnanca SWAN bol 37 rokov. Viac ako 31 % zamestnancov SWANu má vysokoškolské vzdelanie, zamestnancov so stredoškolským vzdelaním je 69 %.

Divízia ľudských zdrojov naďalej v roku 2019 výraznou mierou participovala na pokračujúcej transformácii spoločnosti SWAN. Spolu so senior manažmentom sa ľudské zdroje spolupodieľali na ceste vytvárania firemnej kultúry nového fialového SWANu na slovenskom trhu. SWAN svojimi hodnotami ľudskosť, dôvera, akčnosť, spoľahlivosť, efektívnosť a otvorenosť žije nielen smerom k svojim zákazníkom. Firemné hodnoty sú navigáciou pri práci aj v internom prostredí, smerom k našim zamestnancom.

Benefitný a motivačný systém sa inšpiroval výsledkami z prieskumu atraktívnosti benefitov, ktorý sme medzi zamestnancami uskutočnili koncom predchádzajúceho roka. Naša benefitná stratégia je založená na podpore zdravia a rovnováhy v živote a zároveň silne podporuje

spolupatričnosť k tímu a firme. Zdravie a rovnováhu medzi pracovným a súkromným životom podporujeme cez benefitnú dovolenku, celoročnú zdravotnú starostlivosť, flexibilný pracovný čas, systém MultiSport, príspevky na doplnkové dôchodkové sporenie a iné benefity. Tímového ducha a spolupatričnosť rozvíjame a podnecujeme cez mnoho menších a väčších eventov v priebehu celého roka.

Spustili sme kvartálnu internú súťaž Náš hrdina/Naša hrdinka, v ktorej oceňujeme mimoriadne úsilie či úspechy zamestnancov. Našou snahou bolo a je, aby zamestnanci aktívne vnímali svojich kolegov, ich inovatívnosť, schopnosť nájsť netradičné riešenia a vedeli sa navzájom oceniť a vzájomne inšpirovať.

Každý rok sa snažíme pripraviť pre zamestnancov rôznorodé aktivity, ktoré sú zamerané na podporu pohybu, prevenciu, zdravú výživu a psychohygienu. Okrem toho, samozrejme, aj iné udalosti, pri ktorých si iba oddýchneme alebo upevníme vzájomné vzťahy.



Keďže nám záleží na zdraví zamestnancov, počas celého roka sme mávali zdravé stredy. Okrem toho sme ako novinku zaviedli športové obedňajšie prestávky, ktoré sa konali v priebehu celého roka.

Naša spoločnosť sa okrem starostlivosti o zamestnancov zameriava aj na aktivity, ktoré zaradujeme medzi spoločenskú a sociálnu zodpovednosť. Zapojili sme sa do verejno-prospešnej zbierky „Deň narcisov“, prebiehala u nás výzva na darovanie krvi pod názvom „Kvapka pre život“, v rámci ktorej sa každý rok snažíme o čo najväčší počet kolegov, ktorí pôjdu darovať krv.

Začiatkom decembra sme oživilí našu tradíciu pod názvom „Upečme si Vianoce“. Je to interný charitatívny projekt, vďaka ktorému vždy pomáhame tým, ktorí to potrebujú najviac.

V neposlednom rade sme aj v tomto roku pokračovali v našom ekologickom programe, v rámci ktorého sme sa snažili znížiť spotrebu plastov v našej spoločnosti.

Firma sa koncom roka zapojila do Prieskumu spokojnosti a motivovanosti, kde návratnosť bola nad štandardným priemerom SR. Otvorenosť našich ľudí a ich zapojenie sa do hľadania nových nastavení a riešení je skvelým východiskom pre rok 2020.





**SWAN**

# Finanční část

# Finančná situácia spoločnosti

Spoločnosť SWAN, a.s. podobne ako v predošlom roku zaznamenala významný zisk pred započítaním daní, úrokov, odpisov a amortizácie (EBITDA) a prevádzkový cashflow.

Spoločnosť zostavuje aj konsolidovanú účtovnú závierku, ktorá zahŕňa SWAN, a.s. a jej dcérske podniky a podiely v pridružených podnikoch.

Od 1. januára 2019 boli spoločnosť SWAN, a.s. a BENESTRA, s.r.o. zlúčené. SWAN, a.s. je nástupníckou spoločnosťou. BENESTRA, s.r.o. a SWAN, a.s. sú konsolidované v konsolidovanej účtovnej závierke spoločnosti SWAN, a.s. a konsolidovaná účtovná závierka je k dispozícii priamo v sídle spoločnosti SWAN, a.s..

- Tržby vo výške 87,9 milióna EUR (86,7 milióna EUR podľa konsolidovanej účtovnej závierky), čo predstavuje nárast o takmer 23% oproti predchádzajúcemu roku pri porovnaní konsolidovaných výsledkov
- Výsledok hospodárenia vo výške 7,6 milióna EUR (11,8 milióna EUR podľa konsolidovanej účtovnej závierky) oproti prevádzkovému hospodárskemu výsledku za predchádzajúci rok vo výške mínus 5,6 milióna EUR
- Výsledok hospodárenia pred zdanením vo výške 4,5 milióna EUR (6,8 milióna EUR podľa konsolidovanej účtovnej závierky) oproti výsledku hospodárenia pred zdanením za predchádzajúci rok vo výške mínus 7,9 milióna EUR pri porovnaní individuálnych výsledkov za SWAN, a.s.

Prostredníctvom investícií vo výške 21,1 milióna EUR (vrátane investícií v projekte EDUNET) v roku 2019 spoločnosť SWAN a.s. pokračovala v inovácii svojich služieb a rozširovaní svojej komunikačnej siete.

Hlavné ukazovatele hospodárskych výsledkov za rok 2019 podľa výkazov individuálnej účtovnej závierky a konsolidovanej účtovnej závierky poskytuje prehľad uvedený nižšie.



## Vybrané ukazovatele z Účtovnej závierky k 31.12.2019 a 2018

\*zdroj: Individuálna účtovná závierka SWAN, a.s.

v mEUR	2019	2018
Čistý obrat	87,9	54,3
Tržby z predaja služieb	87,3	54,0
Výsledok hospodárenia z prevádzkovej činnosti	7,6	-5,6
Výsledok hospodárenia pred zdanením	4,5	-7,9
Prevádzkový Cash Flow	18,6	23,0
Investičný Cash Flow	21,1	6,8

\*zdroj: Konsolidovaná účtovná závierka SWAN, a.s.

v mEUR	2019	2018
Prevádzkové výnosy celkom	86,7	70,7
Tržby z predaja služieb	85,9	69,9
Hospodársky výsledok z prevádzky	11,8	0,6
Výsledok hospodárenia pred zdanením	6,8	-2,2
Prevádzkový Cash Flow	17,5	5,3
Investičný Cash Flow	20,5	15,0

### Udalosti osobitného významu, ktoré nastali po skončení účtovného obdobia, za ktoré sa vyhotovuje výročná správa:

S ohľadom na zámer neustáleho rastu a rozširovania pôsobnosti v lokálnom telekomunikačnom priestore a tiež zahusťovanie optických a rádiových sietí spoločnosť SWAN, a.s. v rámci svojich M&A aktivít (Mergers & Acquisitions) v treťom štvrtroku úspešne realizovala ďalšiu transakciu kúpy časti obchodného podielu v spoločnosti IMAFEX, s.r.o..

Po 31.12.2019 nenastali ďalšie také udalosti, ktoré majú významný vplyv na verné zobrazenie skutočností uvádzaných v tejto výročnej správe.



Prehodnotili sme všetky informácie súvisiace s COVID 19, ktoré sme mali k dispozícii ku dnešnému dňu. Nakoľko sa situácia neustále vyvíja, vedenie našej spoločnosti nedokáže poskytnúť kvantitatívne odhady potenciálneho vplyvu súčasnej situácie na našu účtovnú jednotku. Sme presvedčení, že z dlhodobej perspektívy je Spoločnosť schopná naďalej nepretržite pokračovať v činnosti počas roku 2020. Akýkoľvek negatívny vplyv resp. straty v dôsledku aktuálnej situácie zahŕňa účtovná jednotka do účtovníctva a účtovnej závierky v roku 2020.

### **Vysporiadanie výsledku hospodárenia za účtovné obdobie 2019**

O vysporiadaní výsledku hospodárenia za účtovné obdobie 2019 – zisk vo výške 975 797 EUR rozhodli spoločníci nasledovne:

Zisk bude prevedený do nerozdeleného zisku minulých období vo výške 975 797 EUR.

### **Organizačné zložky v zahraničí**

Spoločnosť nemá organizačné zložky v zahraničí.

### **Výdavky na činnosť v oblasti výskumu a vývoja**

Spoločnosť nemala významnejšie aktivity v oblasti výskumu a vývoja.

### **Riziká a neistoty**

Spoločnosť nie je vystavená významnejším rizikám a neistotám.

### **Vplyv na životné prostredie**

Spoločnosť SWAN, a.s. si uvedomuje svoju zodpovednosť voči spoločnosti a životnému prostrediu. Dopad na životné prostredie zohľadňuje aj pri budovaní pevných a mobilných sietí, kde sa snaží minimalizovať prípadný negatívny dopad na životné prostredie, čo je jedným z dôležitých faktorov pri rozhodovaní o ďalšom budovaní sietí. Pri výbere dodávateľa základňových staníc vždy zohľadňuje aj potenciálnu záťaž na životné prostredie vrátane spotreby elektrickej energie.

Spoločnosť SWAN, a.s. dlhodobo podporuje chod darcovského portálu [LudiaLud'om.sk](http://LudiaLud'om.sk), ktorý je efektívnym spôsobom fundraisingu viacerých organizácií venujúcich sa ochrane životného prostredia a podpore lokálnych komunít.

## Základné prevádzkové ukazovatele

	2019	2018	%
Počet zamestnancov	378	395	-4,3%
Počet pripojených domácností	80 056	74 795	7,0%
Pokrytie LTE sieťou	380 000	350 000	8,6%
Pokrytie optickou sieťou	158 827	156 760	1,3%
Počet km optickej siete	1 745	1 403	24,4%
Bezdrôtové základňové stanice	642	633	1,4%
Rádiá (bod - bod)	2 589	2 193	18,1%
Počet korporátnych zákazníkov	5 153	4 945	4,2%
Medzinárodná prevádzka	80	50	60,0%
Počet minút	434 646	499 042	-12,9%
Počet B2C služieb	96349	102976	6,4%
Počet základňových staníc	230	250	8,0%

## SPRÁVA NEZÁVISLÉHO AUDÍTORA

za obdobie od 01.01.2019 – 31.12.2019

z auditu účtovnej závierky

akciovej spoločnosti

**SWAN, a.s.,  
Bratislava**

## **SPRÁVA NEZÁVISLÉHO AUDÍTORA**

**pre akcionárov, dozornú radu a predstavenstvo akciovej spoločnosti  
SWAN, a.s. Bratislava**

**Správa z auditu účtovnej závierky**

### *Názor*

Uskutočnili sme audit účtovnej závierky spoločnosti SWAN, a.s., Landererova 12, 811 09 Bratislava – mestská časť Staré Mesto („Spoločnosť“), ktorá obsahuje súvahu k 31. decembru 20X1, výkaz ziskov a strát za rok končiaci sa k uvedenému dátumu, a poznámky, ktoré obsahujú súhrn významných účtovných zásad a účtovných metód.

Podľa nášho názoru, priložená účtovná závierka poskytuje pravdivý a verný obraz finančnej situácie Spoločnosti k 31. decembru 2019 a výsledku jej hospodárenia za rok končiaci sa k uvedenému dátumu podľa zákona č. 431/2002 Z.z. o účtovníctve v znení neskorších predpisov (ďalej len „zákon o účtovníctve“).

### *Základ pre názor*

Audit sme vykonali podľa medzinárodných auditorských štandardov (International Standards on Auditing, ISA). Naša zodpovednosť podľa týchto štandardov je uvedená v odseku Zodpovednosť audítora za audit účtovnej závierky. Od Spoločnosti sme nezávislí podľa ustanovení zákona č. 423/2015 o štatutárnom audite a o zmene a doplnení zákona č. 431/2002 Z. z. o účtovníctve v znení neskorších predpisov (ďalej len „zákon o štatutárnom audite“) týkajúcich sa etiky, vrátane Etického kódexu audítora, relevantných pre náš audit účtovnej závierky a splnili sme aj ostatné požiadavky týchto ustanovení týkajúcich sa etiky. Sme presvedčení, že auditorské dôkazy, ktoré sme získali, poskytujú dostatočný a vhodný základ pre náš názor.

### *Zodpovednosť štatutárneho orgánu a osôb poverených spravovaním za účtovnú závierku*

Štatutárny orgán je zodpovedný za zostavenie tejto účtovnej závierky tak, aby poskytovala pravdivý a verný obraz podľa zákona o účtovníctve a za tie interné kontroly, ktoré považuje za potrebné na zostavenie účtovnej závierky, ktorá neobsahuje významné nesprávnosti, či už v dôsledku podvodu alebo chyby.

Pri zostavovaní účtovnej závierky je štatutárny orgán zodpovedný za zhodnotenie schopnosti Spoločnosti nepretržite pokračovať vo svojej činnosti, za opísanie skutočností týkajúcich sa nepretržitého pokračovania v činnosti, ak je to potrebné, a za použitie predpokladu nepretržitého pokračovania v činnosti v účtovníctve, ibaže by mal v úmysle Spoločnosť zlikvidovať alebo ukončiť jej činnosť, alebo by nemal inú realistickú možnosť než tak urobiť.

Osoby poverené spravovaním sú zodpovedné za dohľad nad procesom finančného výkazníctva Spoločnosti.

### *Zodpovednosť auditorskej spoločnosti za audit účtovnej závierky*

Našou zodpovednosťou je získať primerané uistenie, či účtovná závierka ako celok neobsahuje významné nesprávnosti, či už v dôsledku podvodu alebo chyby, a vydať správu audítora, vrátane názoru. Primerané uistenie je uistenie vysokého stupňa, ale nie je zárukou toho, že audit vykonaný podľa medzinárodných auditorských štandardov vždy odhalí významné nesprávnosti, ak také existujú. Nesprávnosti môžu vzniknúť v dôsledku podvodu alebo chyby a za významné sa považujú





vtedy, ak by sa dalo odôvodnene očakávať, že jednotlivito alebo v súhrne by mohli ovplyvniť ekonomické rozhodnutia používateľov, uskutočnené na základe tejto účtovnej závierky.

V rámci auditu uskutočneného podľa medzinárodných auditorských štandardov, počas celého auditu uplatňujeme odborný úsudok a zachovávame profesionálny skepticizmus. Okrem toho:

- Identifikujeme a posudzujeme riziká významnej nesprávnej účtovnej závierky, či už v dôsledku podvodu alebo chyby, navrhujeme a uskutočňujeme auditorské postupy reagujúce na tieto riziká a získavame auditorské dôkazy, ktoré sú dostatočné a vhodné na poskytnutie základu pre náš názor. Riziko neodhalenia významnej nesprávnej v dôsledku podvodu je vyššie ako toto riziko v dôsledku chyby, pretože podvod môže zahŕňať tajnú dohodu, falšovanie, úmyselné vynechanie, nepravdivé vyhlásenie alebo obídenie internej kontroly.
- Oboznamujeme sa s internými kontrolami relevantnými pre audit, aby sme mohli navrhnúť auditorské postupy vhodné za daných okolností, ale nie za účelom vyjadrenia názoru na efektívnosť interných kontrol Spoločnosti.
- Hodnotíme vhodnosť použitých účtovných zásad a účtovných metód a primeranosť účtovných odhadov a uvedenie s nimi súvisiacich informácií, uskutočnené štatutárnym orgánom.
- Robíme záver o tom, či štatutárny orgán vhodne v účtovníctve používa predpoklad nepretržitého pokračovania v činnosti a na základe získaných auditorských dôkazov záver o tom, či existuje významná neistota v súvislosti s udalosťami alebo okolnosťami, ktoré by mohli významne spochybníť schopnosť Spoločnosti nepretržite pokračovať v činnosti. Ak dospejeme k záveru, že významná neistota existuje, sme povinní upozorniť v našej správe audítora na súvisiace informácie uvedené v účtovnej závierke alebo, ak sú tieto informácie nedostatočné, modifikovať náš názor. Naše závery vychádzajú z auditorských dôkazov získaných do dátumu vydania našej správy audítora. Budúce udalosti alebo okolnosti však môžu spôsobiť, že Spoločnosť prestane pokračovať v nepretržitej činnosti.
- Hodnotíme celkovú prezentáciu, štruktúru a obsah účtovnej závierky vrátane informácií v nej uvedených, ako aj to, či účtovná závierka zachytáva uskutočnené transakcie a udalosti spôsobom, ktorý vedie k ich vernému zobrazeniu.

S osobami poverenými spravovaním komunikujeme okrem iného o plánovanom rozsahu a harmonograme auditu a o významných zisteniach auditu, vrátane všetkých významných nedostatkov internej kontroly, ktoré počas nášho auditu zistíme.

## **Správa k ďalším požiadavkám zákonov a iných právnych predpisov**

### *Správa k informáciám, ktoré sa uvádzajú vo výročnej správe*

Štatutárny orgán je zodpovedný za informácie uvedené vo výročnej správe, zostavenej podľa požiadaviek zákona o účtovníctve. Naš vyššie uvedený názor na účtovnú závierku sa nevzťahuje na iné informácie vo výročnej správe.

V súvislosti s auditom účtovnej závierky je našou zodpovednosťou oboznámenie sa s informáciami uvedenými vo výročnej správe a zváženie, či tieto informácie nie sú vo významnom nesúlade s auditovanou účtovnou závierkou alebo našimi poznatkami, ktoré sme získali počas auditu účtovnej závierky, alebo sa inak zdajú byť významne nesprávne.

Výročnú správu sme ku dňu vydania správy audítora z auditu účtovnej závierky nemali k dispozícii.

Keď získame výročnú správu, zvážime, či výročná správa Spoločnosti obsahuje informácie, ktorých uvedenie vyžaduje zákon o účtovníctve, a na základe prác vykonaných počas auditu účtovnej závierky, vyjadríme názor, či:

- informácie uvedené vo výročnej správe zostavenej za rok 2019 sú v súlade s účtovnou závierkou za daný rok,






- výročná správa obsahuje informácie podľa zákona o účtovníctve.

Okrem toho uvedieme, či sme zistili významné nesprávnosti vo výročnej správe na základe našich poznatkov o účtovnej jednotke a situácii v nej, ktoré sme získali počas auditu účtovnej závierky.

Piešťany, 28. mája 2020

VGD SLOVAKIA s. r. o.  
Moskovská 13  
811 08 Bratislava  
Obchodný register, zložka 74698/B  
Licencia SKAU č. 269



  
Zodpovedný audítor  
Ing. Erik Marek  
Licencia SKAU č. 866



Úč POD

# ÚČTOVNÁ ZÁVIERKA

podnikateľov v podvojnóm účtovníctve

k **31. december 2019** ( v celých eurách )

Daňové identifikačné číslo <b>2120112522</b>	Účtovná závierka <input checked="" type="checkbox"/> riadna <input type="checkbox"/> mimoriadna <input type="checkbox"/> priebežná	Účtovná jednotka <input type="checkbox"/> malá <input checked="" type="checkbox"/> veľká <small>(vznačí sa x)</small>	Za obdobie	Mesiac	Rok
IČO <b>47258314</b>				od <b>1</b>	<b>2019</b>
SK NACE <b>61.90.0</b>				do <b>12</b>	<b>2019</b>
			Bezprostredne predchádzajúce obdobie	od <b>1</b>	<b>2018</b>
				do <b>12</b>	<b>2018</b>

Priložené súčasti účtovnej závierky

<input checked="" type="checkbox"/> Súvaha (Úč POD 1-01) <small>(v celých eurách)</small>	<input checked="" type="checkbox"/> Výkaz ziskov a strát (Úč POD 2-01) <small>(v celých eurách)</small>	<input checked="" type="checkbox"/> Poznámky (Úč POD 3-01) <small>(v celých eurách alebo eurocentoch)</small>
--	--	--

Obchodné meno (názov) účtovnej jednotky  
**SWAN, a.s.**

---

Sídlo účtovnej jednotky

Ulica **Landererova** Číslo **12**


PSČ **811 09** Obec **Bratislava**

Označenie obchodného registra a číslo zápisu obchodnej spoločnosti  
**Register okresného súdu Bratislava I**

**oddiel Sa, vložka 6198/B**

Telefón **0** / **0** Fax **0** / **0**

E-mail

Zostavená dňa: <b>25.5.2020</b>	Schválená dňa:	Podpisový záznam štatutárneho orgánu účtovnej jednotky alebo člena štatutárneho orgánu účtovnej jednotky alebo podpisový záznam fyzickej osoby, ktorá je účtovnou jednotkou: 
------------------------------------	----------------	--

Záznamy daňového úradu	
Miesto pre evidenčné číslo	Odtlačok prezentačnej pečiatky daňového úradu



DIČ: 2120112522

Súvaha Úč POD 1-01

Ozna- čenie a	STRANA AKTÍV  b	Číslo riadku c	Bežné účtovné obdobie			Bezprostredne predchádzajúce účtovné obdobie 3
			1		2 Netto	
			Brutto-časť 1	Korekcia-časť 2		
	Spolu majetok r. 002 + r. 033 + r. 074	001	262 529 587	96 298 660	166 230 927	162 470 321
A.	Neobežný majetok r. 003 + r. 011 + r. 021	002	245 567 831	95 342 830	150 225 001	153 046 783
A.I.	Dlhodobý nehmotný majetok súčet (r. 004 až 010)	003	141 506 344	62 144 807	79 361 537	25 718 715
A.I.1.	Aktivované náklady na vývoj (012) - /072, 091A/	004				
	2. Softvér (013)-/073, 091A/	005	4 494 585	1 359 276	3 135 309	859 197
	3. Oceniteľné práva (014)-/074, 091A/	006	7 451 796	5 048 816	2 402 980	2 622 846
	4. Goodwill (015) - /075, 091A/	007	122 816 258	55 408 902	67 407 356	22 138 327
	5. Ostatný dlhodobý nehmotný majetok (019, 01X) - /079, 07X, 091A/	008	6 648 196	327 813	6 320 383	37
	6. Obstarávaný dlhodobý nehmotný majetok (041) - 093	009	95 509		95 509	98 308
	7. Poskytnuté preddavky na dlhodobý nehmotný majetok (051) - 095A	010				
A.II.	Dlhodobý hmotný majetok súčet (r. 012 až 020)	011	95 726 003	32 159 394	63 566 609	21 182 213
A.II.1.	Pozemky (031) - 092A	012	1 000		1 000	1 000
	2. Stavby (021) - /081, 092A/	013	14 519 362	1 142 751	13 376 611	499 665
	3. Samostatné huteľné veci a súbory huteľných vecí (022) - /082, 092A/	014	75 843 945	30 074 126	45 769 819	18 372 707
	4. Pestovateľské celky trvalých porastov (025) - /085, 092A/	015				
	5. Základné stádo a ťažné zvieratá (026) - /086, 092A/	016				
	6. Ostatný dlhodobý hmotný majetok (029, 02X, 032) - /089, 08X, 092A/	017	930 654	302 901	627 753	643 439
	7. Obstarávaný dlhodobý hmotný majetok (042) - 094	018	3 791 426		3 791 426	1 650 402
	8. Poskytnuté preddavky na dlhodobý hmotný majetok (052) - 095A	019				15 000
	9. Opravná položka k nadobudnutému majetku (+/- 097) +/- 098	020	639 616	639 616		
A.III.	Dlhodobý finančný majetok súčet (r. 022 až 032)	021	8 335 484	1 038 629	7 296 855	106 145 855
A.III.1.	Podielové cenné papiere a podiely v prepojených účtovných jednotkách (061A, 062A, 063A) - /096A/	022	1 444 639	965 677	478 962	75 171 093
	2. Podielové cenné papiere a podiely s podielovou účasťou okrem v prepojených účtovných jednotkách (062A) - /096A/	023	6 299 147	72 952	6 226 195	4 441 071
	3. Ostatné realizovateľné cenné papiere a podiely (063A) - /096A/	024				
	4. Pôžičky prepojeným účtovným jednotkám (066A) - /096A/	025				
	5. Pôžičky v rámci podielovej účasti okrem prepojeným účtovným jednotkám (066A) - /096A/	026	397 086		397 086	25 699 377
	6. Ostatné pôžičky (067A) - /096A/	027				
	7. Dlhové cenné papiere a ostatný dlhodobý finančný majetok (065A, 069A, 06XA) - /096A/	028				



DIČ: 2120112522

Súvaha Úč POD 1-01

Ozna- čenie a	STRANA AKTÍV b	Číslo riadku c	Bežné účtovné obdobie		Bezprostredne predchádzajúce účtovné obdobie	
			1		2	3
			Brutto-časť 1	Korekcia-časť 2	Netto	Netto
8.	Pôžičky a ostatný dlhodobý finančný majetok so zostatkovou dobou splatnosti najviac jeden rok (066A, 067A, 069A, 06XA) - /096A/	029	30 612		30 612	834 314
9.	Účty v bankách s dobou viazanosti dlhšou ako jeden rok (22XA)	030				
10.	Obstarávaný dlhodobý finančný majetok (043) - 096A	031	164 000		164 000	
11.	Poskytnuté preddávky na dlhodobý finančný majetok (053) - 095A	032				
<b>B.</b>	<b>Obežný majetok r. 34 + r. 41 + r. 53 + r. 66 + r. 71</b>	<b>033</b>	<b>14 510 594</b>	<b>955 830</b>	<b>13 554 764</b>	<b>8 399 826</b>
<b>B.I.</b>	<b>Zásoby súčet (r. 035 až 040)</b>	<b>034</b>	<b>365 783</b>	<b>59 383</b>	<b>306 400</b>	<b>388 973</b>
B.I.1.	Materiál (112, 119, 11X) - /191, 19X/	035	68 943		68 943	82 532
2.	Nedokončená výroba a polotovary vlastnej výroby (121, 122, 12X) - /192, 193, 19X/	036				
3.	Výrobky (123)-194	037				
4.	Zvieratá (124) - 195	038				
5.	Tovar (132, 133, 13X, 139) - /196, 19X/	039	296 840	59 383	237 457	306 441
6.	Poskytnuté preddávky na zásoby (314A) - 391A	040				
<b>B.II.</b>	<b>Dlhodobé pohľadávky súčet (r. 42 + r. 46 až r. 52)</b>	<b>041</b>				<b>615 188</b>
<b>B.II.1.</b>	<b>Pohľadávky z obchodného styku súčet (r. 43 až r. 45)</b>	<b>042</b>				
1.a.	Pohľadávky z obchodného styku voči prepojeným účtovným jednotkám (311A, 312A, 313A, 314A, 315A, 31XA) - /391A/	043				
1.b.	Pohľadávky z obchodného styku v rámci podielovej účasti okrem pohľadávok voči prepojeným účtovným jednotkám (311A, 312A, 313A, 314A, 315A, 31XA) - /391A/	044				
1.c.	Ostatné pohľadávky z obchodného styku (311A, 312A, 313A, 314A, 315A, 31XA) - /391A/	045				
2.	Čistá hodnota zákazky (316A)	046				
3.	Ostatné pohľadávky voči prepojeným účtovným jednotkám (351A) - /391A/	047				
4.	Ostatné pohľadávky v rámci podielovej účasti okrem pohľadávok voči prepojeným účtovným jednotkám (351A) - /391A/	048				
5.	Pohľadávky voči spoločníkom, členom a združeniu (354A, 355A, 358A, 35XA) - 391A	049				
6.	Pohľadávky z derivátových operácií (373A, 376A)	050				
7.	Iné pohľadávky (335A, 336A, 33XA, 371A, 374A, 375A, 378A) - /391A/	051				
8.	Odlícená daňová pohľadávka (481A)	052				615 188
<b>B.III.</b>	<b>Krátkodobé pohľadávky súčet (r. 54 + r. 58 až r. 65)</b>	<b>053</b>	<b>13 758 293</b>	<b>896 447</b>	<b>12 861 846</b>	<b>5 934 665</b>
<b>B.III.1.</b>	<b>Pohľadávky z obchodného styku súčet (r. 55 až r. 57)</b>	<b>054</b>	<b>10 112 007</b>	<b>896 447</b>	<b>9 215 560</b>	<b>3 722 068</b>

DIČ: 2120112522

Súvaha Úč POD 1-01

Ozna- čenie a	STRANA AKTÍV b	Číslo riadku c	Bežné účtovné obdobie		Bezprostredne predchádzajúce účtovné obdobie	
			1		2	3
			Brutto-časť 1	Korekcia-časť 2	Netto	Netto
1.a.	Pohľadávky z obchodného styku voči prepojeným účtovným jednotkám (311A, 312A, 313A, 314A, 315A, 31XA) - /391A/	055	637 893		637 893	
1.b.	Pohľadávky z obchodného styku v rámci podielovej účasti okrem pohľadávok voči prepojeným účtovným jednotkám (311A, 312A, 313A, 314A, 315A, 31XA) - /391A/	056	265 886		265 886	244 187
1.c.	Ostatné pohľadávky z obchodného styku (311A, 312A, 313A, 314A, 315A, 31XA) - /391A/	057	9 208 228	896 447	8 311 781	3 477 881
2.	Čistá hodnota zákazky (316A)	058				
3.	Ostatné pohľadávky voči prepojeným účtovným jednotkám (351A) - /391A/	059	2 019 689		2 019 689	
4.	Ostatné pohľadávky v rámci podielovej účasti okrem pohľadávok voči prepojeným účtovným jednotkám (351A) - /391A/	060	571 649		571 649	60 645
5.	Pohľadávky voči spoločníkom, členom a združeniu (354A, 355A, 358A, 35XA, 398A) - 391A	061				
6.	Sociálne poistenie (336) - 391A	062				
7.	Daňové pohľadávky a dotácie (341, 342, 343, 345, 346, 347) - 391A	063	797 244		797 244	1 757
8.	Pohľadávky z derivátových operácií (373A, 376A)	064				
9.	Iné pohľadávky (335A, 33XA, 371A, 373A, 374A, 375A, 376A, 378A) - 391A	065	257 704		257 704	2 150 195
B.IV.	Krátkodobý finančný majetok súčet (r. 67 až r. 70)	066				
B.IV.1.	Krátkodobý finančný majetok v prepojených účtovných jednotkách (251A, 253A, 256A, 257A, 25XA) - /291A, 29XA/	067				
2.	Krátkodobý finančný majetok bez krátkodobého finančného majetku v prepojených účtovných jednotkách (251A, 253A, 256A, 257A, 25XA) - /291A, 29XA/	068				
3.	Vlastné akcie a vlastné obchodné podiely (252)	069				
4.	Obstarávaný krátkodobý finančný majetok (259, 314A) - /291A/	070				
B.V.	Finančné účty r. 072 + r. 073	071	386 518		386 518	1 461 000
B.V.1.	Peniaze (211, 213, 21X)	072	59 000		59 000	31 521
2.	Účty v bankách (221A, 22X +/- 261)	073	327 518		327 518	1 429 479
C.	Časové rozlíšenie súčet (r. 075 až r. 078)	074	2 451 162		2 451 162	1 023 712
C.1.	Náklady budúcich období dlhodobé (381A, 382A)	075	111 787		111 787	51 703
2.	Náklady budúcich období krátkodobé (381A, 382A)	076	895 192		895 192	401 005
3.	Príjmy budúcich období dlhodobé (385A)	077				
4.	Príjmy budúcich období krátkodobé (385A)	078	1 444 183		1 444 183	571 004

DIČ: 2120112522

Súvaha Úč POD 1-01

Označenie a	STRANA PASÍV b	Číslo riadku c	Bežné účtovné obdobie 4	Bezprostredne predchádzajúce účtovné obdobie 5
	<b>SPOLU VLASTNÉ IMANIE A ZAVÄZKY r. 80 + r. 101 + r. 141</b>	079	166 230 927	162 470 321
A.	Vlastné imanie r. 81 + r. 85 + r. 86 + r. 87 + r. 90 + r. 93 + r. 97 + r. 100	080	33 006 177	36 295 396
A.I.	Základné imanie súčet (r. 82 až r. 84)	081	60 026 000	60 026 000
A.I.1.	Základné imanie (411 alebo +/- 491)	082	60 026 000	60 026 000
	2. Zmena základného imania +/- 419	083		
	3. Pohľadávky za upísané vlastné imanie (/-/353)	084		
A.II.	Emisné ážio (412)	085		
A.III.	Ostatné kapitálové fondy (413)	086		
A.IV.	Zákonné rezervné fondy r. 88 + r. 89	087	2 500	2 500
A.IV.1.	Zákonný rezervný fond a nedeliteľný fond (417A, 418, 421A, 422)	088	2 500	2 500
	2. Rezervný fond na vlastné akcie a vlastné podiely (417A, 421A)	089		
A.V.	Ostatné fondy zo zisku r. 91 + r. 92	090		
A.V.1.	Štatutárne fondy (423, 42X)	091		
	2. Ostatné fondy (427, 42X)	092		
A.VI.	Oceňovacie rozdiely z precenenia súčet (r. 94 až r. 96)	093	- 951 691	- 733 723
A.VI.1.	Oceňovacie rozdiely z precenenia majetku a záväzkov (+/- 414)	094	- 951 691	- 733 723
	2. Oceňovacie rozdiely z kapitálových účastí (+/- 415)	095		
	3. Oceňovacie rozdiely z precenenia pri zlúčení, splnutí a rozdelení (+/- 416)	096		
A.VII.	Výsledok hospodárenia minulých rokov r. 98 + r. 99	097	- 27 046 429	- 14 794 737
A.VII.1.	Nerozdelený zisk minulých rokov (428)	098		
	2. Neuhradená strata minulých rokov (/-/429)	099	- 27 046 429	- 14 794 737
A.VIII.	Výsledok hospodárenia za účtovné obdobie po zdanení +/- r. 01 - (r. 81 + r. 85 + r. 86 + r. 87 + r. 90 + r. 93 + r. 97 + r. 101 + r. 141)	100	975 797	- 8 204 644
B.	Záväzky r. 102 + r. 118 + r. 121 + r. 122 + r. 136 + r. 139 + r. 140	101	132 656 363	123 791 063
B.I.	Dlhodobé záväzky súčet (r. 103 + r. 107 až r. 117)	102	5 253 419	976 136
B.I.1.	Dlhodobé záväzky z obchodného styku súčet (r. 104 až r. 106)	103		
	1.a. Záväzky z obchodného styku voči prepojeným účtovným jednotkám (321A, 475A, 476A)	104		
	1.b. Záväzky z obchodného styku v rámci podielovej účasti okrem záväzkov voči prepojeným účtovným jednotkám (321A, 475A, 476A)	105		
	1.c. Ostatné záväzky z obchodného styku (321A, 475A, 476A)	106		



Označenie a	STRANA PASÍV b	Číslo riadku c	Bežné účtovné obdobie 4	Bezprostredne predchádzajúce účtovné obdobie 5
2.	Čistá hodnota zákazky (316A)	107		
4.	Ostatné záväzky voči prepojeným účtovným jednotkám (471A, 47XA)	108		
5.	Ostatné záväzky v rámci podielovej účasti okrem záväzkov voči prepojeným účtovným jednotkám (471A, 47XA)	109		
6.	Ostatné dlhodobé záväzky (479A, 47XA)	110		
7.	Dlhodobé prijaté preddavky (475A)	111		
8.	Dlhodobé zmenky na úhradu (478A)	112		
9.	Vydané dlhopisy (473A/-/255A)	113		
10.	Záväzky zo sociálneho fondu (472)	114	25 816	19 018
11.	Iné dlhodobé záväzky (336A, 372A, 474A, 47XA)	115	181 663	340 791
12.	Dlhodobé záväzky z derivátových operácií (373A, 377A)	116	770 416	616 327
13.	Odložený daňový záväzok (481A)	117	4 275 524	
<b>B.II.</b>	<b>Dlhodobé rezervy r. 119 + r. 120</b>	<b>118</b>	<b>27 695</b>	<b>27 695</b>
B.II.1.	Zákonné rezervy (451A)	119		
2.	Ostatné rezervy (459A, 45XA)	120	27 695	27 695
<b>B.III.</b>	<b>Dlhodobé bankové úvery (461A, 46XA)</b>	<b>121</b>	<b>81 505 663</b>	<b>89 659 594</b>
<b>B.IV.</b>	<b>Krátkodobé záväzky súčet (r. 123 + r. 127 až r. 135)</b>	<b>122</b>	<b>15 565 757</b>	<b>15 162 910</b>
<b>B.IV.1.</b>	<b>Záväzky z obchodného styku súčet (r. 124 až r. 126)</b>	<b>123</b>	<b>13 555 483</b>	<b>7 182 830</b>
1.a.	Záväzky z obchodného styku voči prepojeným účtovným jednotkám (321A, 322A, 324A, 325A, 326A, 32XA, 475A, 476A, 478A, 47XA)	124	3 101 000	
1.b.	Záväzky z obchodného styku v rámci podielovej účasti okrem záväzkov voči prepojeným účtovným jednotkám (321A, 322A, 324A, 325A, 326A, 32XA, 475A, 476A, 478A, 47XA)	125	614 363	971 679
1.c.	Ostatné záväzky z obchodného styku (321A, 322A, 324A, 325A, 326A, 32XA, 475A, 476A, 478A, 47XA)	126	9 840 120	6 211 151
2.	Čistá hodnota zákazky (316A)	127		
3.	Ostatné záväzky voči prepojeným účtovným jednotkám (361A, 36XA, 471A, 47XA)	128	6 887	
4.	Ostatné záväzky v rámci podielovej účasti okrem záväzkov voči prepojeným účtovným jednotkám (361A, 36XA, 471A, 47XA)	129	62 909	5 822 024
5.	Záväzky voči spoločníkom a združeniu (364, 365, 366, 367, 368, 398A, 478A, 479A)	130		
6.	Záväzky voči zamestnancom (331, 333, 33X, 479A)	131	582 029	266 868
7.	Záväzky zo sociálneho poistenia (336)	132	394 283	184 470
8.	Daňové záväzky a dotácie (341, 342, 343, 345, 346, 347, 34X)	133	116 542	545 355
9.	Záväzky z derivátových operácií (373A, 377A)	134	181 275	117 396
10.	Iné záväzky (372A, 379A, 474A, 475A, 479A, 47XA)	135	666 349	1 043 967
<b>B.V.</b>	<b>Krátkodobé rezervy r. 137 + r. 138</b>	<b>136</b>	<b>1 835 328</b>	<b>1 043 036</b>
B.V.1.	Zákonné rezervy (323A, 451A)	137	427 977	174 779
2.	Ostatné rezervy (323A, 32X, 459A, 45XA)	138	1 407 351	868 257



DIČ: 2120112522

Súvaha Úč POD 1-01

Ozna- čenie a	STRANA PASÍV b	Číslo riadku c	Bežné účetné obdobie 4	Bezprostredne predchádzajúce účetné obdobie 5
B.VI.	Bežné bankové úvery (221A, 231, 232, 23X, 461A, 46XA)	139	28 468 501	16 921 692
B.VII.	Krátkodobé finančné výpomoci (241, 249, 24X, 473A, /-/255A)	140		
C.	Časové rozlíšenie súčet (r. 142 až r. 145)	141	568 387	2 383 862
C.1.	Výdavky budúcich období dlhodobé (383A)	142		
2.	Výdavky budúcich období krátkodobé (383A)	143		55 280
3.	Výnosy budúcich období dlhodobé (384A)	144	18 900	20 800
4.	Výnosy budúcich období krátkodobé (384A)	145	549 487	2 307 782

Označenie	Text	Číslo riadku	Skutočnosť	
			bežné účtovné obdobie	bezprostredne predchádzajúce účtovné obdobie
a	b	c	1	2
*	Čistý obrat (časť účt. tr. 6 podľa zákona)	01	87 858 262	54 297 933
**	Výnosy z hospodárskej činnosti spolu súčet (r. 03 až r. 09)	02	90 606 148	55 764 529
I.	Tržby z predaja tovaru (604, 607)	03	516 615	300 460
II.	Tržby z predaja vlastných výrobkov (601)	04		
III.	Tržby z predaja služieb (602, 606)	05	87 341 647	53 997 473
IV.	Zmeny stavu vnútroorganizačných zásob (+/-) (účtová skupina 61)	06		
V.	Aktivácia (účtová skupina 62)	07	2 154 712	501 184
VI.	Tržby z predaja dlhodobého nehmotného majetku, dlhodobého hmotného majetku a materiálu (641, 642)	08	127 360	498 285
VII.	Ostatné výnosy z hospodárskej činnosti (644, 645, 646, 648, 655, 657)	09	465 814	467 127
**	Náklady na hospodársku činnosť spolu r. 11 + r. 12 + r. 13 + r. 14 + r. 15 + r. 20 + r. 21 + r. 24 + r. 25 + r. 26	10	83 054 523	61 403 453
A.	Náklady vynaložené na obstaranie predaného tovaru (504, 507)	11	386 388	270 692
B.	Spotreba materiálu, energie a ostatných neskladovateľných dodávok (501, 502, 503)	12	2 537 906	1 834 103
C.	Opravné položky k zásobám (+/-) (505)	13	59 383	
D.	Služby (účtová skupina 51)	14	43 101 355	36 818 350
E.	Osobné náklady (r. 16 až r. 19)	15	14 665 398	6 859 774
E.1.	Mzdové náklady (521, 522)	16	10 710 784	4 937 052
2.	Odmeny členom orgánov spoločnosti a družstva (523)	17		
3.	Náklady na sociálne poistenie (524, 525, 526)	18	3 617 908	1 727 298
4.	Sociálne náklady (527, 528)	19	336 706	195 424
F.	Dane a poplatky (účtová skupina 53)	20	1 392 428	887 272
G.	Odpisy a opravné položky k dlhodobému nehmotnému majetku a dlhodobému hmotnému majetku (r. 22 + r. 23)	21	20 206 476	14 197 626
G.1	Odpisy dlhodobého nehmotného majetku a dlhodobého hmotného majetku (551)	22	20 206 476	14 197 626
2.	Opravné položky k dlhodobému nehmotnému majetku a dlhodobému hmotnému majetku (+/-) (553)	23		
H.	Zostatková cena predaného dlhodobého majetku a predaného materiálu (541, 542)	24	175 247	297 317
I.	Opravné položky k pohľadávkam (+/-) (547)	25	337 227	158 000
J.	Ostatné náklady na hospodársku činnosť (543, 544, 545, 546, 548, 549, 555, 557)	26	192 715	80 319
***	Výsledok hospodárenia z hospodárskej činnosti (+/-) (r. 02 - r. 10)	27	7 551 625	- 5 638 924
*	Pridaná hodnota (r. 03 + r. 04 + r. 05 + r. 06 + r. 07) - (r. 11 + r. 12 + r. 13 + r. 14)	28	43 927 942	15 875 972

Označenie a	Text b	Číslo riadku c	Skutočnosť	
			bežné účtovné obdobie 1	bezprostredne predchádzajúce účtovné obdobie 2
**	Výnosy z finančnej činnosti spolu r. 30 + r. 31 + r. 35 + r. 39 + r. 42 + r. 43 + r. 44	29	463 657	1 325 097
VIII.	Tržby z predaja cenných papierov a podielov (661)	30		
IX.	Výnosy z dlhodobého finančného majetku súčet (r. 32 až r. 34)	31	369 946	320 587
IX.1.	Výnosy z cenných papierov a podielov od prepojených účtovných jednotiek (665A)	32		
2.	Výnosy z cenných papierov a podielov v podielovej účasti okrem výnosov prepojených účtovných jednotiek (665A)	33		
3.	Ostatné výnosy z cenných papierov a podielov (665A)	34	369 946	320 587
X.	Výnosy z krátkodobého finančného majetku súčet (r. 36 až r. 38)	35		
X.1.	Výnosy z krátkodobého finančného majetku od prepojených účtovných jednotiek (666A)	36		
2.	Výnosy z krátkodobého finančného majetku v podielovej účasti okrem výnosov prepojených účtovných jednotiek (666A)	37		
3.	Ostatné výnosy z krátkodobého finančného majetku (666A)	38		
XI.	Výnosové úroky (r. 40 + r. 41)	39	75 895	1 004 510
XI.1.	Výnosové úroky od prepojených účtovných jednotiek (662A)	40	34 889	
2.	Ostatné výnosové úroky (662A)	41	41 006	1 004 510
XII.	Kurzové zisky (663)	42	17 786	- 0
XIII.	Výnosy z precenenia cenných papierov a výnosy z derivátových operácií (664, 667)	43		
XIV.	Ostatné výnosy z finančnej činnosti (668)	44	30	
**	Náklady na finančnú činnosť spolu r. 46 + r. 47 + r. 48 + r. 49 + r. 52 + r. 53 + r. 54	45	3 483 240	3 569 481
K.	Predané cenné papiere a podiely (561)	46		
L.	Náklady na krátkodobý finančný majetok (566)	47		
M.	Opravné položky k finančnému majetku (+/-) (565)	48	28 122	354 378
N.	Nákladové úroky (r. 50 + r. 51)	49	2 735 620	2 442 201
2.	Nákladové úroky pre prepojené účtovné jednotky (562A)	50		
3.	Ostatné nákladové úroky (562A)	51	2 735 620	2 442 201
O.	Kurzové straty (563)	52	28 258	18 946
P.	Náklady na precenenie cenných papierov a náklady na derivátové operácie (564, 567)	53	462 914	
Q.	Ostatné náklady na finančnú činnosť (568, 569)	54	228 326	753 956
***	Výsledok hospodárenia z finančnej činnosti (+/-) (r. 29 - r. 45)	55	- 3 019 583	- 2 244 384

DIČ: 2120112522

Výkaz ziskov a strát Úč POD 2-01

Ozna- čenie	Text	Číslo riadku	Skutočnosť	
			bežné účtovné obdobie	bezprostredne predchádzajúce účtovné obdobie
a	b	c	1	2
****	Výsledok hospodárenia za účtovné obdobie pred zdanením (+/-) (r. 27 + r. 55)	56	4 532 042	- 7 883 308
R.	Daň z príjmov (r. 58 + r. 59)	57	3 556 245	321 336
R.1.	Daň z príjmov splatná (591, 595)	58		632 236
2.	Daň z príjmov odložená (+/-) (592)	59	3 556 245	- 310 900
S.	Prevod podielov na výsledku hospodárenia spoločníkom (+/- 596)	60		
****	Výsledok hospodárenia za účtovné obdobie po zdanení (+/-) (r. 56 - r. 57 - r. 60)	61	975 797	- 8 204 644



Poznámky Úč POD 3 - 01

IČO	4	7	2	5	8	3	1	4
DIČ	2	1	2	0	1	1	2	5
							2	2

## A. ZÁKLADNÉ INFORMÁCIE O ÚČTOVNEJ JEDNOTKE

### 1. Obchodné meno a sídlo spoločnosti:

SWAN, a.s.  
Landererova 12  
811 09 Bratislava

Obchodná spoločnosť bola založená zakladateľskou listinou vo forme notárskej zápisnice N 631/2015, Nz 25950/2015 napísanej dňa 27.07.2015 a do obchodného registra bola zapísaná 07.08.2015 (Obchodný register Okresného súdu Bratislava I v Bratislave, oddiel Sa, vložka 6198/B). Identifikačné číslo organizácie (IČO) je 47 258 314.

Spoločnosť sa na základe rozhodnutia príslušných orgánov spoločnosti zlúčila so spoločnosťou BENESTRA, s. r. o., so sídlom Einsteinova 24, 851 01 Bratislava, IČO: 46 303 502, zapísaná v Obchodnom registri Okresného súdu Bratislava I, oddiel Sro, vložka č. 75045/B (ďalej len ako „BENESTRA, s. r. o.“) a stala sa právnym nástupcom oboch spoločností sa v dôsledku univerzálnej sukcesie ku dňu 1. január 2019. Spoločnosť BENESTRA, s. r. o. zanikla bez likvidácie. Spoločnosť SWAN, a.s. prevzala všetky práva a záväzky zaniknutej spoločnosti BENESTRA, s.r.o., ktorá bola vymazaná z Obchodného registra.

Spoločnosť zmenila ku 9.3.2019 svoje sídlo z doterajšieho Borská 6, 841 04 Bratislava na novú adresu sídla Landererova 12, 811 09 Bratislava.

### 2. Hlavnými činnosťami Spoločnosti sú:

- prenájom nehnuteľností so základnými službami spojenými s prenájomom
- kúpa tovaru na účely jeho predaja konečnému spotrebiteľovi (maloobchod) alebo iným prevádzkovateľom živnosti (veľkoobchod)
- sprostredkovateľská činnosť v oblasti obchodu
- sprostredkovateľská činnosť v oblasti služieb
- sprostredkovateľská činnosť v oblasti výroby
- počítačové služby
- služby súvisiace s počítačovým spracovaním údajov
- prenájom nehnuteľností spojený s poskytovaním iných než základných služieb spojených s prenájomom
- prenájom hnutelných vecí
- administratívne služby
- činnosť podnikateľských, organizačných a ekonomických poradcov
- vedenie účtovníctva
- organizovanie športových, kultúrnych a iných spoločenských podujatí
- vydavateľská činnosť
- reklamné a marketingové služby
- prieskum trhu a verejnej mienky
- faktoring a forfaiting
- vykonávanie mimoskolskej vzdelávacej činnosti
- oprava a údržba potrieb pre domácnosť, športových potrieb a výrobkov jemnej mechaniky
- finančný lízing
- inžinierska činnosť, stavebné cenárstvo, projektovanie a konštruovanie elektrických zariadení
- poskytovanie elektronických komunikačných služieb (sprostredkovanie prístupu k sieti internet, prenos dát, prenájom okruhových, prenos hlasu cez IP, verejná telefónna služba, retransmisia, iné elektronické komunikačné služby) prostredníctvom pevných a bezdrôtových elektronických komunikačných sietí a káblového distribučného systému
- Zriaďovanie a prevádzkovanie pevnej verejnej bezdrôtovej telekomunikačnej siete prostredníctvom technológie FWA/Fidex Wireless Access/ v stanovenom úseku pásma 26 GHz a poskytovanie verejných telekomunikačných služieb prostredníctvom tejto siete
- Poskytovanie verejnej elektronickej komunikačnej siete a verejnej elektronickej komunikačnej služby v rozsahu pridelených frekvencií od 3490 - 3510 MHz
- Poskytovanie verejnej elektronickej komunikačnej siete a verejnej elektronickej komunikačnej služby v rozsahu pridelených frekvencií od 3640 - 3680 MHz
- Prevádzkovanie retransmisie podľa oprávnenia na retransmisiiu č. TKR 353/2015 vydaného Radou pre vysielanie a retransmisiiu v zmysle zákona č. 308/2000 Z.z. o vysielaní a retransmisii a o zmene zákona č. 195/2000 Z.z. o telekomunikáciách v znení neskorších právnych predpisov
- výskum a vývoj v oblasti prírodných a technických vied
- výskum a vývoj v oblasti spoločenských a humanitných vied

Poznámky Úč POD 3 - 01

IČO	4	7	2	5	8	3	1	4
DIČ	2	1	2	0	1	1	2	5

**3. Údaje o neobmedzenom ručení**

Spoločnosť nie je neobmedzene ručiacim spoločníkom v iných spoločnostiach podľa § 56 ods. 5 Obchodného zákonníka, ani podľa podobných ustanovení iných predpisov.

**4. Dátum schválenia účtovnej závierky za predchádzajúce účtovné obdobie**

Jediný akcionár schválil účtovnú závierku za rok 2018 a správu audítora k ročnej účtovnej závierke za rok 2018 dňa 29.11.2019. Jediný akcionár rozhodol o preúčtovaní straty vo výške 8.204.644,00 EUR na účet neuhradených strát. Účtovná závierka spoločnosti Benestra s.r.o. za rok 2018 bola jediným spoločníkom schválená dňa 27.11.2019. Neuhradená strata vo výške 2.032.851 EUR bola preúčtovaná na účet neuhradených strát.

**5. Právny dôvod na zostavenie účtovnej závierky**

Účtovná závierka Spoločnosti k 31. decembru 2019 je zostavená ako riadna účtovná závierka podľa § 17 ods. 6 zákona NR SR č. 431/2002 Z. z. o účtovníctve, za účtovné obdobie od 01. januára do 31. decembra 2019.

**6. Priemerný počet zamestnancov**

Údaje o počte zamestnancov za bežné účtovné obdobie a bezprostredne predchádzajúce účtovné obdobie sú uvedené v nasledujúcom prehľade:

	2019	2018
Priemerný prepočítaný počet zamestnancov	371	187
Stav zamestnancov ku dňu, ku ktorému sa zostavuje účtovná závierka,	378	210
z toho:		
počet vedúcich zamestnancov	38	32

**7. Zverejnenie účtovnej závierky za predchádzajúce účtovné obdobie**

Spoločnosť uložila účtovnú závierku za rok 2018 do registra účtovných závierok dňa 27.6.2019.

**8. Schválenie audítora**

Valné zhromaždenie 29.10.2019 schválilo spoločnosť VGD SLOVAKIA, s.r.o. ako audítora na overenie účtovnej závierky za účtovné obdobie od 01. januára 2019 do 31. decembra 2019.

**B. INFORMÁCIE O ORGÁNOCH ÚČTOVNEJ JEDNOTKY**

Predstavenstvo  
Ing. Juraj Ondriš – predseda  
Ing. Miroslav Strečanský - člen  
Ing. Michal Rybovič – podpredseda

Dozorná rada  
Ing. Ivan Leščák – predseda  
Eubomír Gefo - člen  
Ing. Peter Galbavý - člen  
Ing. Vladimír Hašík – člen  
Lukáš Koller – člen  
Vojtech Nagy – člen

**C. INFORMÁCIE O SPOLOČNÍKoch ÚČTOVNEJ JEDNOTKY**

Štruktúra spoločníkov Spoločnosti k 31. decembru 2019 bola nasledovná:

	podiel na základom imaní		hlasovacie práva
	EUR	%	%
DanubiaTel, a.s.	30 013 000	50,0%	50,0%
SANDBERG INVESTMENT FUND SICAV Plc	30 013 000	50,0%	50,0%
<b>spolu</b>	<b>60 026 000</b>	<b>100,0%</b>	<b>100,0%</b>

Poznámky Úč POD 3 - 01

IČO	4	7	2	5	8	3	1	4
DIČ	2	1	2	0	1	1	2	5
	2	2	2	2	2	2	2	2

**D. INFORMÁCIE O ÚČTOVNÝCH ZÁSADÁCH A ÚČTOVNÝCH METÓDACH****(a) Východiská pre zostavenie účtovnej závierky**

Účtovná závierka bola zostavená za predpokladu nepretržitého trvania Spoločnosti (going concern). Účtovné metódy a všeobecné účtovné zásady boli účtovnou jednotkou konzistentne aplikované. Po zlúčení so spoločnosťou Benestra s.r.o. sa pokračuje v aplikácii všeobecných účtovných zásad používaných spoločnosťou SWAN a.s. v minulých rokoch.

**(b) Dlhodobý nehmotný a dlhodobý hmotný majetok**

Dlhodobý majetok nakupovaný sa oceňuje obstarávacou cenou, ktorá zahŕňa cenu obstarania a náklady súvisiace s obstaraním (clo, prepravu, montáž, poisťné a pod.). Spoločnosť obstaraný majetok zaraďuje na jednotlivé karty majetku, nie ako investičné celky.

Odpisy dlhodobého nehmotného majetku sú stanovené vychádzajúc z predpokladanej doby jeho používania (podľa zákona o účtovníctve však musí byť odpísaný najneskôr do 5 rokov od jeho obstarania) a predpokladaného priebehu jeho opotrebenia. Odpisovať sa začína po uvedení dlhodobého majetku do používania. Drobný dlhodobý nehmotný majetok, ktorého obstarávací cena (resp. vlastné náklady) je 2.400 EUR a nižšia, sa odpisuje podľa doby použiteľnosti po uvedení do používania. Predpokladaná doba používania, metóda odpisovania a odpisová sadzba sú uvedené v nasledujúcej tabuľke:

	doba odpisovania	metóda odpisovania	ročná odpisová sadzba v %
Softvér	2-4	lineárna	25-50
oceniteľné práva (licencia)	20	lineárna	5
ostatný dlhodobý nehmotný majetok	rôzna	lineárna	50-100

Odpisy dlhodobého hmotného majetku sú stanovené vychádzajúc z predpokladanej doby jeho používania a predpokladaného priebehu jeho opotrebovania. Odpisovať sa začína po uvedení dlhodobého majetku do používania. Drobný dlhodobý hmotný majetok, ktorého obstarávací cena (resp. vlastné náklady) je 1.700 EUR a nižšia, sa odpisuje 2 roky pri uvedení do používania. Predpokladaná doba používania, metóda odpisovania a odpisová sadzba sú uvedené v nasledujúcej tabuľke:

	doba odpisovania	metóda odpisovania	ročná odpisová sadzba v %
budovy, stavby	40	lineárna	2,5
samostatné hnutelné veci	8 až 12	lineárna	8,3 až 12,5
ostatný dlhodobý majetok	2	lineárna	50
drobný dlhodobý hmotný majetok	rôzna	jednorazový odpis	100

V prípade zmeny doby používania dlhodobého nehmotného majetku sa odpisy upravujú podľa aktuálnej doby, počas ktorej sa bude majetok používať resp. sa plne odpíše v prípade že sa už nebude používať.

**(c) Cenné papiere a podiely**

Cenné papiere a podiely sa oceňujú obstarávacími cenami, vrátane nákladov súvisiacich s obstaraním. Od obstarávacej ceny je odpočítané zníženie hodnoty cenných papierov a podielov.

**(d) Zásoby**

Zásoby nakupované sa oceňujú obstarávacou cenou, ktorá zahŕňa cenu obstarania a náklady súvisiace s obstaraním (clo, prepravu, poisťné, provízie, skonto a pod.). Úroky z cudzích zdrojov nie sú súčasťou obstarávacej ceny.

**(e) Pohľadávky**

Pohľadávky sa pri ich vzniku oceňujú ich menovitou hodnotou; postúpené pohľadávky a pohľadávky nadobudnuté vkladom do základného imania sa oceňujú obstarávacou cenou, vrátane nákladov súvisiacich s obstaraním. Toto ocenenie sa znižuje o pochybné a nevymožiteľné pohľadávky.

**(f) Peňažné prostriedky a ceniny**

Peňažné prostriedky a ceniny sa oceňujú ich menovitou hodnotou. Zníženie ich hodnoty sa vyjadruje opravnou položkou.

**(g) Náklady budúcich období a príjmy budúcich období**

Náklady budúcich období a príjmy budúcich období sa vykazujú vo výške, ktorá je potrebná na dodržanie zásady vecnej a časovej súvislosti s účtovným obdobím.



Poznámky Úč POD 3 - 01

IČO	4	7	2	5	8	3	1	4
DIČ	2	1	2	0	1	1	2	5

**(h) Rezervy**

Rezervy sú záväzky s neurčitým časovým vymedzením alebo výškou, tvoria sa na krytie známych rizík alebo strát z podnikania. Oceňujú sa v očakávanej výške záväzku.

**(i) Záväzky**

Záväzky pri ich vzniku sa oceňujú menovitou hodnotou. Záväzky pri ich prevzatí sa oceňujú obstarávacou cenou. Ak sa pri inventarizácii zistí, že suma záväzkov je iná ako ich výška v účtovníctve, uvedú sa záväzky v účtovníctve a v účtovnej závierke v tomto zistenom ocenení.

**(j) Odložené dane**

Odložené dane (odložená daňová pohľadávka a odložený daňový záväzok) sa vzťahujú na:

- dočasné rozdiely medzi účtovnou hodnotou majetku a účtovnou hodnotou záväzkov vykázanou v súvahe a ich daňovou základňou,
- možnosti umorovať daňovú stratu v budúcnosti, pod ktorou sa rozumie možnosť odpočítať daňovú stratu od základu dane v budúcnosti,
- možnosti previesť nevyužitú daňovú odpočty a iné daňové nároky do budúcich období.

Spoločnosť zmysle platných postupov účtovania začala vykazuje odloženú daň (sumárne podľa charakteru) ako odloženú daňovú pohľadávku.

**(k) Výdavky budúcich období a výnosy budúcich období**

Výdavky budúcich období a výnosy budúcich období sa vykazujú vo výške, ktorá je potrebná na dodržanie zásady vecnej a časovej súvislosti s účtovným obdobím.

**(l) Lízing**

Finančný lízing, majetok prenajatý na základe zmluvy uzavretej do 31.12.2003 vykazuje ako svoj majetok jeho vlastník, nie nájomca. Majetok prenajatý na základe zmluvy uzavretej po 1.1.2004 vykazuje ako svoj majetok nájomca, nie vlastník. Spoločnosť prebrala v rámci rozdelenia od vkladateľa platné záväzky z finančného leasingu a vykazuje ich ako svoj majetok na súvahových účtoch.

**(m) Cudzía mena**

Majetok a záväzky vyjadrené v cudzej mene sa ku dňu uskutočnenia účtovného prípadu prepočítavajú na menu euro referenčným výmenným kurzom určeným a vyhláseným Európskou centrálnou bankou alebo Národnou bankou Slovenska v deň predchádzajúci dňu uskutočnenia účtovného prípadu (ďalej ako referenčný kurz).

Majetok a záväzky vyjadrené v cudzej mene sa ku dňu, ku ktorému sa zostavuje účtovná závierka, prepočítavajú na menu euro referenčným výmenným kurzom určeným a vyhláseným Európskou centrálnou bankou alebo Národnou bankou Slovenska v deň, ku ktorému sa zostavuje účtovná závierka, a účtujú sa s vplyvom na výsledok hospodárenia.

**(n) Výnosy**

Tržby za vlastné výkony a tovar neobsahujú daň z pridanej hodnoty. Sú tiež znižované o zľavy a zrážky (rabaty, bonusy, skontá, dobropisy a pod.) bez ohľadu na to, či zákazník mal vopred na zľavu nárok, alebo či ide o dodatočne uznanú zľavu.



Poznámky Úč POD 3 - 01

IČO	4	7	2	5	8	3	1	4
DIČ	2	1	2	0	1	1	2	5
								2

## E. INFORMÁCIE K POLOŽKÁM SÚVAHY

## 1. Dlhodobý nehmotný majetok a dlhodobý hmotný majetok

Prehľad o pohybe dlhodobého nehmotného a dlhodobého hmotného majetku od 1. januára 2019 do 31. decembra 2019 a za porovnateľné obdobie od 1. januára 2018 do 31. decembra 2018 je uvedený v tabuľkách na stranách 5 až 8.

SWAN, a.s.								
Prehľad o pohybe dlhodobého nehmotného majetku								
31.12.2019								
Dlhodobý nehmotný majetok	Bežné účtovné obdobie							Spolu
	Aktivované náklady na vývoj	Softvér	Oceniteľné práva	Goodwill	Ostatný dlhodobý nehmotný majetok	Obstarávaný dlhodobý nehmotný majetok	Poskytnuté predčiarčky na dlhodobý nehmotný majetok	
a	b	c	d	e	f	g	h	i
<b>Prvotné ocenenie</b>								
Stav na začiatku účtovného obdobia	0	1 515 269	6 267 210	38 796 681	214	98 308	0	46 677 682
Pohyby vyplývajúce zo zliedenia	0	1 842 882	774 786	33 640 489	6 647 982	1 680	0	42 907 819
Prírastky	0	1 136 434	409 800	52 393 284	0	1 875 191	0	55 814 709
Úbytky	0	0	0	2 014 196	0	1 879 670	0	3 893 866
Presuny	0	0	0	0	0	0	0	0
Stav na konci účtovného obdobia	0	4 494 585	7 451 796	122 816 258	6 648 196	95 509	0	141 506 344
<b>Oprávky</b>								
Stav na začiatku účtovného obdobia	0	656 072	3 644 364	16 658 355	177	0	0	20 958 968
Pohyby vyplývajúce zo zliedenia	0	0	0	0	0	0	0	0
Prírastky	0	703 204	1 404 452	38 750 547	327 636	0	0	41 185 839
Úbytky	0	0	0	0	0	0	0	0
Stav na konci účtovného obdobia	0	1 359 276	5 048 816	55 408 902	327 813	0	0	62 144 807
<b>Opravné položky</b>								
Stav na začiatku účtovného obdobia	0	0	0	0	0	0	0	0
Pohyby vyplývajúce zo zliedenia	0	0	0	0	0	0	0	0
Prírastky	0	0	0	0	0	0	0	0
Úbytky	0	0	0	0	0	0	0	0
Stav na konci účtovného obdobia	0	0	0	0	0	0	0	0
<b>Zostatková hodnota</b>								
Stav na začiatku účtovného obdobia	0	859 197	2 622 846	22 138 326	37	98 308	0	25 718 714
Stav na konci účtovného obdobia	0	3 135 309	2 402 980	67 407 356	6 320 383	95 509	0	79 361 537

Poznámky Úč POD 3 - 01

IČO	4	7	2	5	8	3	1	4
DIČ	2	1	2	0	1	1	2	5

SWAN, a.s.								
Prehľad o pohybe dlhodobého nehmotného majetku								
31.12.2018								
Bezprostredne predchádzajúce účtovné obdobie								
Dlhodobý nehmotný majetok	Aktivované náklady na vývoj	Softvér	Oceňiteľné práva	Goodwill	Ostatný dlhodobý nehmotný majetok	Obstarávaný dlhodobý nehmotný majetok	Poskytnuté preddávky na dlhodobý nehmotný majetok	Spolu
a	b	c	d	e	f	g	h	i
<b>Prvotné ocenenie</b>								
Stav na začiatku účtovného obdobia	0	896 131	6 267 210	38 796 681	214	0	0	45 960 236
Prírastky	0	662 848	0	0	0	752 581	0	1 415 429
Úbytky	0	43 710	0	0	0	654 273	0	697 983
Presuny	0	0	0	0	0	0	0	0
Stav na konci účtovného obdobia	0	1 515 269	6 267 210	38 796 681	214	98 308	0	46 677 682
<b>Opevnenia</b>								
Stav na začiatku účtovného obdobia	0	386 704	2 461 785	11 123 773	137	0	0	13 972 399
Prírastky	0	307 946	1 182 579	5 534 582	40	0	0	7 025 147
Úbytky	0	38 578	0	0	0	0	0	38 578
Stav na konci účtovného obdobia	0	656 072	3 644 364	16 658 355	177	0	0	20 958 968
<b>Opravné položky</b>								
Stav na začiatku účtovného obdobia	0	0	0	0	0	0	0	0
Prírastky	0	0	0	0	0	0	0	0
Úbytky	0	0	0	0	0	0	0	0
Stav na konci účtovného obdobia	0	0	0	0	0	0	0	0
<b>Zostatková hodnota</b>								
Stav na začiatku účtovného obdobia	0	509 427	3 805 425	27 672 908	77	0	0	31 987 837
Stav na konci účtovného obdobia	0	859 197	2 622 846	22 138 326	37	98 308	0	25 718 714

Poznámky Úč POD 3 - 01

IČO	4	7	2	5	8	3	1	4
DIČ	2	1	2	0	1	1	2	5
	2	2	2	5	2	2		

SWAN, a.s.

Prehľad o pohybe dlhodobého hmotného majetku

31.12.2019

Dlhodobý hmotný majetok	Bežné účtovné obdobie								Spolu
	Pozemky	Stavby	Samostatné hmotné veci a súbory hmotných vecí	Pestovateľské celky trvalých porastov	Základné stádo a ťažné zvieratá	Ostatný dlhodobý hmotný majetok	Obstarávaný dlhodobý hmotný majetok	Poskytnuté preddarvy na dlhodobý hmotný majetok	
a	b	c	d	e	f	g	h	i	j
Prvotné ocenenie									
Stav na začiatku účtovného obdobia	1 000	681 050	36 874 394	0	0	868 630	1 650 403	15 000	49 090 477
Pohyby vyplývajúce zo zúčtenia	0	11 689 216	21 375 660	0	0	36 901	723 249	-15 000	33 810 026
Prírastky	0	2 149 096	17 655 554	0	0	34 065	3 068 177	0	22 906 892
Úbytky	0	0	61 663	0	0	8 942	1 650 403	0	1 721 008
Presuny	0	0	0	0	0	0	0	0	0
Stav na konci účtovného obdobia	1 000	14 519 362	75 843 945	0	0	930 654	3 791 426	0	95 086 387
Oprávky									
Stav na začiatku účtovného obdobia	0	181 385	18 501 687	0	0	225 191	0	0	18 908 263
Pohyby vyplývajúce zo zúčtenia	0	0	0	0	0	0	0	0	0
Prírastky	0	961 366	11 634 102	0	0	77 710	0	0	12 673 178
Úbytky	0	0	61 663	0	0	0	0	0	61 663
Stav na konci účtovného obdobia	0	1 142 751	30 074 126	0	0	302 901	0	0	31 519 778
Opravné položky									
Stav na začiatku účtovného obdobia	0	0	0	0	0	0	0	0	0
Pohyby vyplývajúce zo zúčtenia	0	0	0	0	0	0	0	0	0
Prírastky	0	0	0	0	0	0	0	0	0
Úbytky	0	0	0	0	0	0	0	0	0
Stav na konci účtovného obdobia	0	0	0	0	0	0	0	0	0
Zostatková hodnota									
Stav na začiatku účtovného obdobia	1 000	499 665	18 372 707	0	0	643 439	1 650 403	15 000	21 182 214
Stav na konci účtovného obdobia	1 000	13 376 611	45 769 819	0	0	627 753	3 791 426	0	63 566 609



Poznámky Úč POD 3 - 01

IČO	4	7	2	5	8	3	1	4
DIČ	2	1	2	0	1	1	2	5
	2	2	2	5	2	2		

## SWAN, a.s.

## Prehľad o pohybe dlhodobého hmotného majetku

31.12.2018

Dlhodobý hmotný majetok	Bezprostredne predchádzajúce účtovné obdobie								Spolu
	Pozemky	Stavby	Samostatné huteľne veci a súbory huteľných vecí	Pestovateľské celky trvalých porastov	Základné stádo a čajné zvieratá	Ostatný dlhodobý hmotný majetok	Obstarávaný dlhodobý hmotný majetok	Poskytnuté preddavky na dlhodobý hmotný majetok	
a	b	c	d	e	f	g	h	i	j
Prvotné ocenenie									
Stav na začiatku účtovného obdobia	1 000	557 691	31 800 573	0	0	859 700	1 540 227	0	34 759 191
Prírastky	0	123 359	5 800 507	0	0	8 930	6 620 554	15 000	12 568 350
Úbytky	0	0	726 686	0	0	0	6 510 378	0	7 237 064
Presuny	0	0	0	0	0	0	0	0	0
Stav na konci účtovného obdobia	1 000	681 050	36 874 394	0	0	868 630	1 650 403	15 000	40 090 477
Oprávky									
Stav na začiatku účtovného obdobia	0	122 821	11 850 979	0	0	150 718	0	0	12 124 518
Prírastky	0	58 564	7 373 846	0	0	74 473	0	0	7 506 883
Úbytky	0	0	723 138	0	0	0	0	0	723 138
Stav na konci účtovného obdobia	0	181 385	18 501 687	0	0	225 191	0	0	18 908 263
Opravné položky									
Stav na začiatku účtovného obdobia	0	0	0	0	0	0	0	0	0
Prírastky	0	0	0	0	0	0	0	0	0
Úbytky	0	0	0	0	0	0	0	0	0
Stav na konci účtovného obdobia	0	0	0	0	0	0	0	0	0
Zostatková hodnota									
Stav na začiatku účtovného obdobia	1 000	434 870	19 949 594	0	0	708 982	1 540 227	0	22 634 673
Stav na konci účtovného obdobia	1 000	499 665	18 372 707	0	0	643 439	1 650 403	15 000	21 182 214

Poznámky Úč POD 3 - 01

IČO	4	7	2	5	8	3	1	4
DIČ	2	1	2	0	1	1	2	5
	2	2	1	2	5	2	2	

**Dlhodobý finančný majetok**

Prehľad o pohybe dlhodobého finančného majetku od 1. januára 2019 do 31. decembra 2019 a za porovnateľné obdobie od 1. januára 2018 do 31. decembra 2018 je uvedený v tabuľke na stranách 9 až 10.

SWAN, a.s.

Prehľad o pohybe dlhodobého finančného majetku

31.12.2019

Dlhodobý finančný majetok	Bežné účtovné obdobie								
	Podielové cenné papiere a podielu v dcérskej účtovnej jednotke	Podielové cenné papiere a podielu v spoločnosti s podstatným vplyvom	Ostatné dlhodobé cenné papiere a podielu	Pôžičky účtovnej jednotky v konsolidovan om celku	Ostatný dlhodobý finančný majetok	Pôžičky s dobou splatnosti najviac jeden rok	Obstarávaný dlhodobý finančný majetok	Poskytnuté preddávky na dlhodobý finančný majetok	Spolu
a	b	c	d	e	f	g	h	i	j
<b>Prvotné ocenenie</b>									
Stav na začiatku účtovného obdobia	75 997 571	4 625 100	0	26 533 691	0	0	0	0	107 156 362
Pohyby vyplývajúce zo zúčtenia	-74 772 932	0	0	-26 120 560	0	0	0	0	-100 893 492
Prírastky	220 000	1 674 047	0	14 567	0	0	164 000	0	2 072 614
Úbytky	0	0	0	0	0	0	0	0	0
Presuny	0	0	0	-30 612	0	30 612	0	0	0
Stav na konci účtovného obdobia	1 444 639	6 299 147	0	397 086	0	30 612	164 000	0	8 335 484
<b>Opravné položky</b>									
Stav na začiatku účtovného obdobia	826 478	184 029	0	0	0	0	0	0	1 010 507
Pohyby vyplývajúce zo zúčtenia	0	0	0	0	0	0	0	0	0
Prírastky	139 199	20 376	0	0	0	0	0	0	159 575
Úbytky	0	131 453	0	0	0	0	0	0	131 453
Stav na konci účtovného obdobia	965 677	72 952	0	0	0	0	0	0	1 038 629
<b>Zostatková hodnota</b>									
Stav na začiatku účtovného obdobia	75 171 093	4 441 071	0	26 533 691	0	0	0	0	106 145 855
Stav na konci účtovného obdobia	478 962	6 226 195	0	397 086	0	30 612	164 000	0	7 296 855

Poznámky Úč POD 3 - 01

IČO	4	7	2	5	8	3	1	4
DIČ	2	1	2	0	1	1	2	5
	2	2	2	2	2	2	2	2

SWAN, a.s.

Prehľad o pohybe dlhodobého finančného majetku

31.12.2018

Dlhodobý finančný majetok	Bezprostredne predchádzajúce účtovné obdobie								Spolu
	Podielové cenné papiere a podieľ v dcérskej účtovnej jednotke	Podielové cenné papiere a podieľ v spoločnosti s podstatným vplyvom	Ostatné dlhodobé cenné papiere a podieľ	Pôžičky účtovnej jednotky v konsolidovan om celku	Ostatný dlhodobý finančný majetok	Pôžičky s dobou splatnosti najviac jeden rok	Obstarávaný dlhodobý finančný majetok	Poskytnuté predávky na dlhodobý finančný majetok	
a	b	c	d	e	f	g	h	i	j
<b>Prvotné ocenenie</b>									
Stav na začiatku účtovného obdobia	1 224 639	4 625 100	0	397 086	0	0	0	0	6 246 825
Prírastky	74 772 932	50 100	0	26 144 109	0	0	0	0	100 967 141
Úbytky	0	50 100	0	7 504	0	0	0	0	57 604
Presuny	0	0	0	0	0	0	0	0	0
Stav na konci účtovného obdobia	75 997 571	4 625 100	0	26 533 691	0	0	0	0	107 156 362
<b>Opravné položky</b>									
Stav na začiatku účtovného obdobia	0	0	0	0	0	0	0	0	0
Prírastky	826 478	184 029	0	0	0	0	0	0	1 010 507
Úbytky	0	0	0	0	0	0	0	0	0
Stav na konci účtovného obdobia	826 478	184 029	0	0	0	0	0	0	1 010 507
<b>Zostatková hodnota</b>									
Stav na začiatku účtovného obdobia	1 224 639	4 625 100	0	397 086	0	0	0	0	6 246 825
Stav na konci účtovného obdobia	75 171 093	4 441 071	0	26 533 691	0	0	0	0	106 145 855



Poznámky Úč POD 3 - 01

IČO	4	7	2	5	8	3	1	4
DIČ	2	1	2	0	1	1	2	5
	2	2	2	5	2	2		

**2. Pohľadávky**

Spoločnosť ku koncu účtovného obdobia vytvorila opravné položky k pohľadávkam vo výške 896 447€.

**Bežné účtovné obdobie (rok 2019)**

Pohľadávky	Stav opravnej položky k 01.01.2019	Zmena otváracieho stavu z dôvodu zúčtenia	Tvorba opravnej položky	Zúčtovanie opravnej položky z dôvodu zániku opodstatnenosti	Zúčtovanie opravnej položky z dôvodu vyradenia majetku z účtovníctva	Stav opravnej položky k 31.12.2019
a	b	c	d	e	f	g
Pohľadávky z obchodného styku	518 786	0	377 661		0	896 447
Pohľadávky voči dcérskej účtovnej jednotke a materskej účtovnej jednotke	0	0	0	0	0	0
Ostatné pohľadávky v rámci konsolidovaného celku	0	0	0	0	0	0
Pohľadávky voči spoločníkom, členom a združeniam	0	0	0	0	0	0
Iné pohľadávky	0		0	0	0	0
<b>Pohľadávky spolu</b>	<b>518 786</b>	<b>0</b>	<b>377 661</b>	<b>0</b>	<b>0</b>	<b>896 447</b>

Poznámky Úč POD 3 - 01

IČO	4	7	2	5	8	3	1	4
DIČ	2	1	2	0	1	1	2	5
	2	2	2	2	2	2	2	2

Veková štruktúra pohľadávok za bežné účtovné obdobie je uvedená v nasledujúcom prehľade:

Pohľadávky k 31.12.2019	V lehote splatnosti	Po lehote splatnosti	Pohľadávky spolu
a	b	c	d
<b>Dlhodobé pohľadávky</b>			
Pohľadávky z obchodného styku	0	0	0
Pohľadávky voči dcérskej účtovnej jednotke a materskej účtovnej jednotke		0	0
Ostatné pohľadávky v rámci konsolidovaného celku		0	0
Pohľadávky voči spoločníkom, členom a združeniu	0	0	0
Iné pohľadávky	0	0	0
Odkložená daňová pohľadávka	0	0	0
<b>Dlhodobé pohľadávky spolu</b>	<b>0</b>	<b>0</b>	<b>0</b>
<b>Krátkodobé pohľadávky</b>			
Pohľadávky z obchodného styku	6 282 839	2 925 389	9 208 228
Pohľadávky z obchodného styku voči prepojeným účtovným jednotkám	354 091	283 802	637 893
Pohľadávky z obchodného styku v rámci podielovej účasti okrem pohľadávok voči prepojeným účtovným jednotkám	48 296	217 590	265 886
Ostatné pohľadávky voči prepojeným účtovným jednotkám	2 019 689		2 019 689
Ostatné pohľadávky v rámci podielovej účasti okrem pohľadávok voči prepojeným účtovným jednotkám	571 649	0	571 649
Sociálne poistenie		0	0
Daňové pohľadávky a dotácie	797 244	0	797 244
Iné pohľadávky	257 704	0	257 704
<b>Krátkodobé pohľadávky spolu</b>	<b>10 331 512</b>	<b>3 426 781</b>	<b>13 758 293</b>

Poznámky Úč POD 3 - 01

IČO	4	7	2	5	8	3	1	4
DIČ	2	1	2	0	1	1	2	5
	2	2	2	5	2	2		

Veková štruktúra pohľadávok za predchádzajúce účtovné obdobie je uvedená v nasledujúcom prehľade:

Pohľadávky k 31.12.2018	V lehote splatnosti	Po lehote splatnosti	Pohľadávky spolu
a	b	c	d
<b>Dlhodobé pohľadávky</b>			
Pohľadávky z obchodného styku	0	0	0
Pohľadávky voči dcérskej účtovnej jednotke a materskej účtovnej jednotke		0	0
Ostatné pohľadávky v rámci konsolidovaného celku	0	0	0
Pohľadávky voči spoločníkom, členom a združeniu	0	0	0
Iné pohľadávky	0	0	0
Odložená daňová pohľadávka	615 188	0	615 188
<b>Dlhodobé pohľadávky spolu</b>	<b>615 188</b>	<b>0</b>	<b>615 188</b>
<b>Krátkodobé pohľadávky</b>			
Pohľadávky z obchodného styku	838 757	3 157 910	3 996 667
Pohľadávky z obchodného styku voči prepojeným účtovným jednotkám	0	0	0
Pohľadávky z obchodného styku v rámci podielovej účasti okrem pohľadávok voči prepojeným účtovným jednotkám	244 187		244 187
Ostatné pohľadávky voči prepojeným účtovným jednotkám	0	0	0
Ostatné pohľadávky v rámci podielovej účasti okrem pohľadávok voči prepojeným účtovným jednotkám	60 645	0	60 645
Sociálne poistenie		0	0
Daňové pohľadávky a dotácie	1 757	0	1 757
Iné pohľadávky	2 150 195	0	2 150 195
<b>Krátkodobé pohľadávky spolu</b>	<b>3 295 541</b>	<b>3 157 910</b>	<b>6 453 451</b>



Poznámky Úč POD 3 - 01

IČO	4	7	2	5	8	3	1	4
DIČ	2	1	2	0	1	1	2	5
	2	2	2	5	2	2		

Pohľadávky podľa zostatkovej doby splatnosti sú uvedené v nasledujúcom prehľade:

Pohľadávky podľa zostatkovej doby splatnosti	31.12.2019	31.12.2018
a	b	c
Pohľadávky po lehote splatnosti	10 331 512	3 295 541
Pohľadávky so zostatkovou dobou splatnosti do jedného roka	3 426 781	3 157 910
<b>Krátkodobé pohľadávky spolu</b>	<b>13 758 293</b>	<b>6 453 451</b>
Pohľadávky so zostatkovou dobou splatnosti jeden rok až päť rokov		
Pohľadávky so zostatkovou dobou splatnosti dlhšou ako päť rokov	0	0
<b>Dlhodobé pohľadávky spolu</b>	<b>0</b>	<b>0</b>

Pozn.: Odložená daňová pohľadávka nie je vykázaná v tejto tabuľke.

Informácie o pohľadávkach zabezpečených záložným právom :

Tatrabanka má generálne záložné právo na pohľadávky spoločnosti SWAN, hnuteľný majetok a obchodné podiely.

Informácie k poskytnutým zárukám :

Spoločnosť k 31.12.2019 neposkytla záruky.

Poznámky Úč POD 3 - 01

IČO	4	7	2	5	8	3	1	4
DIČ	2	1	2	0	1	1	2	5
	2	2	2	5	2	2		

**3. Zásoby**

Vývoj opravnej položky v priebehu účtovného obdobia je uvedený v nasledujúcej tabuľke:

Zásoby	Stav k 1.1.2019	Tvorba OP	Zúčtovanie OP z dôvodu zániku opodstatnenosti	Zúčtovanie OP z dôvodu vyradenia majetku z účtovníctva	Stav k 31.12.2019
a	b	d	e	f	g
Materiál	0	0	0	0	0
Nedokončená výroba a polotovary vlastnej výroby	0	0	0	0	0
Výrobky	0	0	0	0	0
Zvieratá	0	0	0	0	0
Tovar	0	59 383	0	0	59 383
Nehnuteľnosť na predaj	0	0	0	0	0
Poskytnuté preddavky na zásoby	0	0	0	0	0
<b>Zásoby spolu</b>	<b>0</b>	<b>59 383</b>	<b>0</b>	<b>0</b>	<b>59 383</b>

Zníženie čistej realizačnej hodnoty zásob bolo zohľadnené vytvorením opravnej položky. Čistá realizačná hodnota zásob sa znížila predovšetkým v dôsledku zastaranosti zásob.

Poznámky Úč POD 3 - 01

IČO	4	7	2	5	8	3	1	4
DIČ	2	1	2	0	1	1	2	5

**4. Odložená daň.**

Výpočet odloženej dane je uvedený v nasledujúcej tabuľke:

	31. 12. 2019	31. 12. 2018
Dočasné rozdiely medzi účtovnou hodnotou majetku daňovou základňou, z toho:		
– odpočítateľné	-29 727 823	3 469 536
– zdanieľné		3 469 536
Dočasné rozdiely medzi účtovnou hodnotou záväzkov daňovou základňou, z toho:		
– odpočítateľné	3 784 099	-540 071
– zdanieľné		-540 071
Možnosť umorovať daňovú stratu v budúcnosti	5 584 087	0
Možnosť previesť nevyužitú daňovú odpočty	0	0
Sadzba dane z príjmov (v %)	21%	21%
<b>Odložený daňový záväzok</b>	<b>-6 242 843</b>	<b>-113 415</b>
<b>Uplatnená daňová pohľadávka</b>	<b>1 967 319</b>	<b>728 603</b>
Zaúčtovaná ako zníženie nákladov	0	0
Zaúčtovaná do vlastného imania	0	0
<b>Odložená daňová pohľadávka / (záväzok)</b>	<b>-4 275 524</b>	<b>615 188</b>
<b>Zmena odloženej daňovej pohľadávky / záväzku</b>	<b>3 556 245</b>	<b>310 900</b>
Zaúčtovaná ako náklad	3 556 245	310 900
Zaúčtovaná do vlastného imania	0	0



Poznámky Úč POD 3 - 01

IČO	4	7	2	5	8	3	1	4
DIČ	2	1	2	0	1	1	2	5
	2	2	2	2	2	2	2	2

**5. Finančné účty**

Ako finančný majetok sú vykázané peniaze v pokladnici a účty v bankách. Účtami v bankách môže Spoločnosť voľne disponovať.

Prehľad jednotlivých položiek finančných účtov:

	31. 12. 2019	31. 12. 2018
Pokladnica	59 000	31 521
Ceniny	0	0
Peniaze na ceste	0	0
Bežné bankové účty (mimo kontokorentného účtu)	327 518	1 429 749
Bankové účty termínované	0	0
<b>Spolu</b>	<b>386 518</b>	<b>1 461 270</b>

**6. Časové rozlíšenie**

Ide o tieto položky:

	31. 12. 2019	31. 12. 2018
<b>Náklady budúcich období dlhodobé, z toho:</b>	<b>111 787</b>	<b>51 703</b>
Nájomné priestorov		
domény, nájomné a ostatné	111 787	51 703
<b>Náklady budúcich období krátkodobé, z toho:</b>	<b>895 192</b>	<b>401 005</b>
domény, nájomné a ostatné	895 192	401 005
 <b>Príjmy budúcich období dlhodobé, z toho:</b>	 <b>0</b>	 <b>0</b>
 <b>Príjmy budúcich období krátkodobé, z toho:</b>	 <b>1 444 183</b>	 <b>571 004</b>
Dátové a Hlasové služby, ostatné	1 444 183	571 004
 <b>Spolu</b>	 <b>2 451 162</b>	 <b>1 023 712</b>

**7. Vlastné imanie**

Informácie o vlastnom imaní sú uvedené v časti M.

Poznámky Úč POD 3 - 01

IČO	4	7	2	5	8	3	1	4
DIČ	2	1	2	0	1	1	2	5
	2	2	1	2	5	2	2	

## 8. Rezervy

Prehľad o rezervách za bežné účtovné obdobie je uvedený v nasledujúcom prehľade:

a	Bežné účtovné obdobie (rok 2019)					f
	Stav	Tvorba	Použitie	Zrušenie	Stav	
	k 1.1.2019				k 31. 12. 2019	
b	c	d	e			
<b>Dlhodobé rezervy, z toho:</b>	<b>27 695</b>	<b>0</b>	<b>0</b>	<b>0</b>	<b>27 695</b>	
<b>Ostatné rezervy dlhodobé</b>						
Záručné opravy	0	0	0	0	0	
Rezerva na odchodné	27 695	0	0	0	27 695	
<b>Ostatné rezervy dlhodobé spolu</b>	<b>27 695</b>	<b>0</b>	<b>0</b>	<b>0</b>	<b>27 695</b>	
<b>Krátkodobé rezervy, z toho:</b>	<b>1 910 228</b>	<b>2 885 652</b>	<b>2 960 552</b>	<b>0</b>	<b>1 835 328</b>	
<b>Zákonné rezervy krátkodobé</b>	<b>92 218</b>	<b>341 317</b>	<b>5 558</b>	<b>0</b>	<b>427 978</b>	
Mzdy za dovolenku vrátane sociálneho zabezpečenia, odmeny a výkonnostné benefity	92 218	341 317	5 558	0	427 978	
<b>Zákonné rezervy krátkodobé spolu</b>	<b>92 218</b>	<b>341 317</b>	<b>5 558</b>	<b>0</b>	<b>427 978</b>	
<b>Ostatné rezervy krátkodobé</b>	<b>1 060 505</b>	<b>763 977</b>	<b>539 537</b>	<b>0</b>	<b>1 284 945</b>	
Rezerva odmeny	541 783	167 005	52 893	0	655 894	
Rezerva na vyúčtovanie elektr. energie	183 143	128 138	99 425	0	211 856	
Rezerva na overenie účtovnej závierky, konsolidovanej ÚZ a daňové poradenstvo	135 923	220 687	191 671	0	164 940	
Telekomunikačný úrad	33 250	27 000	33 250	0	27 000	
Rezerva Audiovizuálny fond	49 503	51 268	49 503	0	51 268	
TUSR Rezerva na prídelené čísla	9 149	43 062	9 149	0	43 062	
rezerva na nájom	70 409	118 142	70 238	0	118 313	
rezerva na dáta	37 345	8 675	33 409	0	12 611	
	<b>1 060 505</b>	<b>763 977</b>	<b>539 537</b>	<b>0</b>	<b>1 284 945</b>	
Nevyfakturované dodávky	757 504	1 780 359	2 415 457	0	122 406	
<b>Ostatné rezervy krátkodobé spolu</b>	<b>1 818 009</b>	<b>2 544 336</b>	<b>2 954 994</b>	<b>0</b>	<b>1 407 351</b>	

Spoločnosť Benestra s.r.o. vykazovala k 31.12.2018 krátkodobé rezervy v hodnote 867 191€. Rezervy boli použité v roku 2019.

Poznámky Úč POD 3 - 01

IČO	4	7	2	5	8	3	1	4
DIČ	2	1	2	0	1	1	2	5
	2	2	2	5	2	2	2	2

Prehľad o rezervách za predchádzajúce účtovné obdobie je uvedený v nasledujúcom prehľade:

a	Bezprostredne predchádzajúce účtovné obdobie (rok 2018)				f
	Stav k 1.1.2018 b	Tvorba c	Použitie d	Zrušenie e	
<b>Dlhodobé rezervy, z toho:</b>	<b>0</b>	<b>27 695</b>	<b>0</b>	<b>0</b>	<b>27 695</b>
<b>Ostatné rezervy dlhodobé</b>					
Záručné opravy	0	0	0	0	0
Rezerva na odchodné	0	27 695	0	0	27 695
<b>Ostatné rezervy dlhodobé spolu</b>	<b>0</b>	<b>27 695</b>	<b>0</b>	<b>0</b>	<b>27 695</b>
<b>Krátkodobé rezervy, z toho:</b>	<b>410 360</b>	<b>2 372 602</b>	<b>1 986 837</b>	<b>0</b>	<b>1 043 057</b>
<b>Zákonné rezervy krátkodobé</b>	<b>150 154</b>	<b>174 800</b>	<b>150 154</b>	<b>0</b>	<b>174 800</b>
Mzdy za dovolenku vrátane sociálneho zabezpečenia, odmeny a výkonnostné benefity	150 154	174 800	150 154	0	174 800
<b>Zákonné rezervy krátkodobé spolu</b>	<b>150 154</b>	<b>174 800</b>	<b>150 154</b>	<b>0</b>	<b>174 800</b>
<b>Ostatné rezervy krátkodobé</b>	<b>238 991</b>	<b>1 397 000</b>	<b>907 734</b>	<b>0</b>	<b>728 257</b>
Rezerva odmeny	0	386 761	0	0	386 761
Rezerva na vyúčtovanie elektr. energie	101 776	365 244	331 097	0	135 923
Rezerva na overenie účtovnej závierky, konsolidovanej ÚZ a daňové poradenstvo	22 750	33 250	22 750	0	33 250
Telekomunikačný úrad	37 717	43 262	37 717	0	43 262
Rezerva Audiovizuálny fond	44 453	49 503	44 453	0	49 503
TUSR Rezerva na pridelené čísla	10 532	9 149	10 532	0	9 149
rezerva na nájom	21 763	509 831	461 185	0	70 409
rezerva na dáta	0	37 345	0	0	37 345
	<b>238 991</b>	<b>1 047 584</b>	<b>907 734</b>	<b>0</b>	<b>765 602</b>
Nevyfakturované dodávky	21 215	102 634	21 215	0	102 655
<b>Ostatné rezervy krátkodobé spolu</b>	<b>260 206</b>	<b>1 150 218</b>	<b>928 949</b>	<b>0</b>	<b>868 257</b>



Poznámky Úč POD 3 - 01

IČO	4	7	2	5	8	3	1	4
DIČ	2	1	2	0	1	1	2	5
	2	2	2	2	2	2	2	2

**9. Závazky**

Závazky (okrem bankových úverov, návratných finančných výpomocí a rezerv) podľa doby splatnosti sú nasledovné:

	31. 12. 2019	31. 12. 2018
	EUR	EUR
Závazky po lehote splatnosti	4 116 264	3 121 869
Závazky v lehote splatnosti	16 702 911	13 114 280
	<b>20 819 175</b>	<b>16 236 149</b>

Štruktúra záväzkov (okrem bankových úverov, návratných finančných výpomocí a rezerv) podľa zostatkovej doby splatnosti k 31. decembru 2019 je uvedená v nasledujúcom prehľade:

	Účtovná hodnota	Menej ako 1 rok	1 – 5 rokov	Viac ako 5 rokov
Závazky z obchodného styku voči prepojeným účtovným jednotkám	3 101 000	3 101 000	0	0
Závazky z obchodného styku v rámci podielkovej účasti okrem záväzkov voči prepojeným účtovným jednotkám	614 363	614 363	0	0
Ostatné záväzky z obchodného styku	9 840 120	9 840 120	0	0
Čistá hodnota zákazky	0	0	0	0
Ostatné záväzky voči prepojeným účtovným jednotkám	6 887	6 887	0	0
Ostatné záväzky v rámci podielkovej účasti okrem záväzkov voči prepojeným účtovným jednotkám	62 909	62 909	0	0
Ostatné dlhodobé záväzky	0	0	0	0
Dlhodobé prijaté preddávky	0	0	0	0
Dlhodobé zmenky na úhradu	0	0	0	0
Vydané dlhopisy	0	0	0	0
Závazky zo sociálneho fondu	25 816	0	25 816	0
Iné dlhodobé záväzky	0	0	0	0
Odložený daňový záväzok	4 275 524	0	4 275 524	0
Závazky voči spoločníkom a združeniu	0	0	0	0
Závazky voči zamestnancom	582 029	582 029	0	0
Závazky zo sociálneho poistenia	394 283	394 283	0	0
Daňové záväzky a dotácie	116 542	116 542	0	0
Závazky z derivátových operácií	951 691	181 274	770 417	0
Iné záväzky	848 011	666 348	181 663	0
	<b>20 819 175</b>	<b>15 565 755</b>	<b>5 253 420</b>	<b>0</b>

Poznámky Úč POD 3 - 01

IČO	4	7	2	5	8	3	1	4
DIČ	2	1	2	0	1	1	2	5
	2	2	1	2	5	2	2	

Štruktúra záväzkov (okrem bankových úverov, návratných finančných výpomocí a rezerv) podľa zostatkovej doby splatnosti k 31. decembru 2018 je uvedená v nasledujúcom prehľade:

	Účtovná hodnota	Menej ako 1 rok	1 – 5 rokov	Viac ako 5 rokov
Záväzky z obchodného styku voči prepojeným účtovným jednotkám	0	0	0	0
Záväzky z obchodného styku v rámci podielovej účasti okrem záväzkov voči prepojeným účtovným jednotkám	971 679	971 679	0	0
Ostatné záväzky z obchodného styku	6 211 151	6 211 151	0	0
Čistá hodnota zákazky	0	0	0	0
Ostatné záväzky voči prepojeným účtovným jednotkám	0	0	0	0
Ostatné záväzky v rámci podielovej účasti okrem záväzkov voči prepojeným účtovným jednotkám	5 822 024	5 822 024	0	0
Ostatné dlhodobé záväzky	0	0	0	0
Dlhodobé prijaté preddavky	0	0	0	0
Dlhodobé zmenky na úhradu	0	0	0	0
Vydané dlhopisy	0	0	0	0
Záväzky zo sociálneho fondu	19 017	0	19 017	0
Iné dlhodobé záväzky	340 790	0	340 790	0
Odložený daňový záväzok	0	0	0	0
Záväzky voči spoločníkom a združeniu	0	0	0	0
Záväzky voči zamestnancom	266 868	266 868	0	0
Záväzky zo sociálneho poistenia	184 470	184 470	0	0
Daňové záväzky a dotácie	545 355	545 355	0	0
Záväzky z derivátových operácií	733 723	117 396	616 327	0
Iné záväzky	1 043 967	1 043 967	0	0
	<b>16 139 044</b>	<b>15 162 910</b>	<b>976 134</b>	<b>0</b>

Poznámky Úč POD 3 - 01

IČO	4	7	2	5	8	3	1	4
DIČ	2	1	2	0	1	1	2	5

**10. Sociálny fond**

Tvorba a čerpanie sociálneho fondu v priebehu účtovného obdobia sú znázornené v nasledujúcej tabuľke:

	31. 12. 2019	31. 12. 2018
<b>Začiatkový stav sociálneho fondu</b>	<b>19 017</b>	<b>34 505</b>
Tvorba sociálneho fondu na ťarchu nákladov	72 865	32 464
Tvorba sociálneho fondu zo zisku	0	0
Ostatná tvorba sociálneho fondu	0	0
<i>Tvorba sociálneho fondu spolu</i>	<i>72 865</i>	<i>32 464</i>
<i>Čerpanie sociálneho fondu</i>	<i>66 066</i>	<i>47 952</i>
<b>Konečný zostatok sociálneho fondu</b>	<b>25 816</b>	<b>19 017</b>

Sociálny fond sa podľa zákona o sociálnom fonde tvorí povinne na ťarchu nákladov. Sociálny fond sa podľa zákona o sociálnom fonde čerpá na sociálne potreby pracovníkov.

Poznámky Úč POD 3 - 01

IČO	4	7	2	5	8	3	1	4
DIČ	2	1	2	0	1	1	2	5

**11. Bankové úvery, pôžičky**

Štruktúra bankových úverov je uvedená v nasledujúcom prehľade:

a	b	c	d	e	f
	Mena	Úrok p.a. v %	Dátum splätnosti	Suma istiny v príslušnej mene k 31.12.2019	Suma istiny v príslušnej mene k 31.12.2018
<b>Dlhodobé bankové úvery</b>					
Syndikovaný úver					
Tatra banka, a.s.	EUR	2,5	31.3.2025	37 810 000	44 293 750
ČSOB, a.s.	EUR	2,5	31.3.2025	18 905 000	22 146 875
Komerční banka, a.s.	EUR	2,5	31.3.2025	18 905 000	22 146 875
Komerční banka, a.s.	EUR	2,1	16.4.2024	13 660 456	3 998 446
ČSOB, a.s.	EUR	2,1	16.4.2024	6 830 228	3 998 446
Tatra banka, a.s.	EUR	2,1	16.4.2024	6 830 228	7 996 893
Komerční banka, a.s.	EUR	2,1	29.3.2019		500 000
ČSOB, a.s.	EUR	2,1	29.3.2019		500 000
Tatra banka, a.s.	EUR	2,1	29.3.2019		1 000 000
<b>Dlhodobé úvery spolu</b>				<b>102 940 911</b>	<b>106 581 286</b>
Z toho splátka tranží do jedného roka				21 435 248	16 921 692
<b>Dlhodobé úvery spolu bez splátok do jedného roka</b>				<b>81 505 663</b>	<b>89 659 594</b>
<b>Krátkodobé bankové úvery</b>					
Tatra banka (kontokorent)	EUR	1,15		7 033 253	
<b>Krátkodobé úvery spolu</b>				<b>28 468 501</b>	<b>16 921 692</b>
<b>Spolu</b>				<b>109 974 164</b>	<b>106 581 286</b>
Tatra Leasing_SU PSS	EUR	3,1	11.1.2021		
			krátkodobá časť	261 053	253 094
			dlhodobá časť	22 121	283 174
			spolu	283 174	536 268

Spoločnosť eviduje vo svojej evidencii syndikovaný úver od spoločností Tatra banka, Komerční banka a ČSOB. Splátky splätné po 1.1.2021 sú v súvahe evidované ako dlhodobé. Dňa 28.12.2016 spoločnosť podpísala Zmluvu o poskytnutí spotrebného úveru č.LZL/16/80074 vo výške 1 000 000€ (evidovaný na účte 479) s ročnou úrokovou sadzbou 3,10% p.a., splätnú k 11.01.2021, kde predmetom zabezpečenia je nákup 1000 ks notebook Lenovo Thinkpad X260 s brašňou; 330 ks multifunkčné zariadenie Konica Minolta BizHub 4020 s príslušenstvom.



Poznámky Úč POD 3 - 01

IČO	4	7	2	5	8	3	1	4
DIČ	2	1	2	0	1	1	2	5
	2	2	2	2	2	2	2	2

Štruktúra bankových úverov podľa zostatkovej doby splatnosti je uvedená v nasledujúcom prehľade:

	31.12.2019 EUR	31.12.2018 EUR
Bankové úvery po splatnosti	0	0
Bankové úvery so zostatkovou dobou splatnosti do 1 roka	28 468 501	16 921 692
Bankové úvery so zostatkovou dobou splatnosti 1 až 5 rokov	81 505 663	89 659 594
Bankové úvery so zostatkovou dobou splatnosti dlhšou ako 5 rokov	0	0
<b>Spolu</b>	<b>109 974 164</b>	<b>106 581 286</b>

**Pôžičky**

Štruktúra pôžičiek- úverov je uvedená v nasledujúcom prehľade:

Názov položky	Mena	Úrok p.a. v %	Dátum splatnosti	Suma istiny v eurách k 31.12.2019	Suma nesplatených úrokov v eurách k 31.12.2019	Suma istiny v eurách k 31.12.2018
a	b	c	d	e	f	g
<b>Dlhodobé pôžičky</b>				0	0	0
<b>Dlhodobé pôžičky spolu</b>				<b>0</b>	<b>0</b>	<b>0</b>
<b>Krátkodobé pôžičky</b>				0	0	0
<b>Krátkodobé pôžičky spolu</b>				<b>0</b>	<b>0</b>	<b>0</b>
<b>Krátkodobé finančné výpomoci</b>						
SWAN Mobile	EUR	0		6 887		9 294
SWAN KE	EUR	0		62 909		
BENESTRA	EUR	5	31.12.2019			500 000
Danubia Tel	EUR	5	31.12.2017			24 864
<b>Krátkodobé finančné výpomoci spolu</b>				<b>69 796</b>	<b>0</b>	<b>534 158</b>
<b>Spolu</b>				<b>69 796</b>	<b>0</b>	<b>534 158</b>

Poznámky Úč POD 3 - 01

IČO	4	7	2	5	8	3	1	4
DIČ	2	1	2	0	1	1	2	5
	2	2	2	5	2	2	2	2

Štruktúra pôžičiek a návratných finančných výpomocí podľa zostatkovej doby splatnosti je uvedená v nasledujúcom prehľade:

	31.12.2019	31.12.2018
	EUR	EUR
Po splatnosti	0	0
Zostatková doba splatnosti do 1 roka	69 796	534 158
Zostatková doba splatnosti 1 až 5 rokov	0	0
Zostatková doba splatnosti dlhšia ako 5 rokov	0	0
<b>Spolu</b>	<b>69 796</b>	<b>534 158</b>

## 12. Časové rozlíšenie

Štruktúra časového rozlíšenia je uvedená v nasledujúcom prehľade:

	31. 12. 2019	31. 12. 2018
Výdavky budúcich období dlhodobé	0	0
Výdavky budúcich období krátkodobé, z toho:	0	55 280
úroky	0	55 280
Výnosy budúcich období dlhodobé, z toho:	18 900	20 800
ostatné	18 900	20 800
	0	0
Výnosy budúcich období krátkodobé, z toho:	549 487	2 307 782
dátové a hlasové služby	298 199	1 769 370
tržby z predaja cenných papierov a vkladov	182 000	0
domény	23 288	24 566
internet	15 366	16 475
IPTV	4 241	4 441
Ostatné	26 393	492 931
<b>Spolu</b>	<b>568 387</b>	<b>2 383 862</b>

Poznámky Úč POD 3 - 01

IČO	4	7	2	5	8	3	1	4
DIČ	2	1	2	0	1	1	2	5

**F. INFORMÁCIE O PRENÁJMOCH****Finančný prenájom (Spoločnosť ako nájomca)**

Spoločnosť má záväzky z finančného prenájmu (server, notebooky a CISCO zariadenia) v nasledovnej štruktúre:

	31. 12. 2019			31. 12. 2018		
	do jedného roka vrátane	Spltnosť od jedného roka do piatich rokov vrátane	viac ako päť rokov	do jedného roka vrátane	Spltnosť od jedného roka do piatich rokov vrátane	viac ako päť rokov
a	b	c	d	e	f	g
Istina	159 541	120 258	0	158 378	57 616	0
Finančný náklad	19 562	4 094	0	5 847	1 018	0
<b>Spolu</b>	<b>179 103</b>	<b>124 352</b>	<b>0</b>	<b>164 225</b>	<b>58 634</b>	<b>0</b>

**G. INFORMÁCIE O DANIACH Z PRÍJMOV**

Prevod od teoretickej dane z príjmov k vykázanej dani z príjmov je uvedený v nasledujúcej tabuľke:

	2019			2018		
	základ dane EUR	daň EUR	daň %	základ dane EUR	daň EUR	daň %
Výsledok hospodárenia pred zdanením	4 532 042	951 729	21,00 %	-7 883 308	-1 655 495	21,00 %
Daňovo neuznané náklady	18 077 594	3 796 295	83,77 %	11 731 801	2 463 678	-31,25 %
Výnosy nepodliehajúce dani	-369 946	-77 689	-1,71 %	-837 844	-175 947	2,23 %
Vplyv nevykázanej odloženej daňovej pohľadávky	0	0	0,00 %	0	0	0,00 %
Základ dane	22 239 690	4 670 335	103,05%	3 473 049	632 236	-8,02%
Umorenie daňovej straty		0	0,00 %	0	0	0,00 %
Zmena sadzby dane	0	0	0,00 %	0	0	0,00 %
Iné	0	0	0,00 %	0	0	0,00 %
<b>Spolu</b>	<b>22 239 690</b>	<b>4 670 335</b>	<b>103,05%</b>	<b>3 473 049</b>	<b>632 236</b>	<b>-8,02%</b>
<b>Spltná daň z príjmov</b>		<b>0</b>	<b>103,05%</b>		<b>632 236</b>	<b>-8,02%</b>
Odložená daň		-3 556 245	-78,47 %		-310 900	3,94 %
<b>Celková daň z príjmov</b>		<b>-3 556 245</b>	<b>24,58 %</b>		<b>321 336</b>	<b>-4,08 %</b>

Poznámky Úč POD 3 - 01

IČO	4	7	2	5	8	3	1	4
DIČ	2	1	2	0	1	1	2	5

**H. INFORMÁCIE O POLOŽKÁCH VÝKAZU ZISKOV A STRÁT****1. Tržby za vlastné výkony a tovar**

Tržby za vlastné výkony a tovar podľa typov služieb sú uvedené v nasledujúcom prehľade:

Oblasť odbytu	31. 12. 2019	31. 12. 2018
Hlasové služby maloobchod	1 330 426	1 275 374
Hlasové služby veľkoobchod	1 450 861	1 677 745
Dátové služby	78 502 254	45 250 960
Dátové centrum	871 136	843 026
Služby TV	5 186 970	4 950 368
Predaj tovaru	516 615	300 460
Spolu	<u>87 858 262</u>	<u>54 297 933</u>

**2. Zmena stavu zásob vlastnej výroby**

Spoločnosť o zmene stavu zásob vlastnej výroby v r. 2019 neúčtovala. V priebehu roka spoločnosť účtovala o aktivácii dlhodobého hmotného majetku vyrobeného vo vlastnej réžii ako eliminácii mzdových nákladov vynaložených pri výrobe DHM.



Poznámky Úč POD 3 - 01

IČO	4	7	2	5	8	3	1	4
DIČ	2	1	2	0	1	1	2	5
	2	2	2	2	2	2	2	2

### 3. Aktivácia nákladov, výnosy z hospodárskej činnosti a finančných výnosoch

Prehľad o výnosoch pri aktivácii nákladov, výnosoch z hospodárskej činnosti a finančných výnosoch je uvedený v nasledujúcom prehľade:

	2019	2018
<b>Významné položky pri aktivácii nákladov, z toho:</b>	<b>2 154 712</b>	<b>501 184</b>
Dlhodobý hmotný majetok vytvorený vlastnou činnosťou	2 154 712	501 184
Ostatná aktivácia	0	0
<b>Ostatné významné položky výnosov z hospodárskej činnosti, z toho:</b>	<b>593 176</b>	<b>965 412</b>
Dotácie z MPSVaR - nárok na príspevky z eurofondov	0	0
Zmluvné pokuty a penále	348 493	133 486
Tržby z predaja NaHM	127 360	498 285
Iné	117 323	333 641
Výnosy z odpísaných pohľadívok		
<b>Finančné výnosy, z toho:</b>	<b>463 656</b>	<b>1 325 097</b>
<i>Kurzové zisky, z toho:</i>		
Kurzové zisky ku dňu, ku ktorému sa zostavuje účtovná závierka	17 786	65
<i>Ostatné významné položky finančných výnosov, z toho:</i>	<i>445 870</i>	<i>1 325 032</i>
Tržby z predaja CP	0	0
Úroky z pôžičiek	65 265	949 565
Výnosové troky z BU	10 659	54 880
Výn. z dlhod. fin. majetku	369 946	320 587
<b>Výnosy, ktoré majú mimoriadny rozsah alebo výskyt, z toho:</b>	<b>0</b>	<b>0</b>
Náhrada škody zo živelných pohrôm od poisťovne	0	0

Spoločnosť v roku 2019 neúčtovala o výnosoch, ktoré majú mimoriadny rozsah alebo výskyt.

Poznámky Úč POD 3 - 01

IČO	4	7	2	5	8	3	1	4
DIČ	2	1	2	0	1	1	2	5
	2	2	2	2	2	2	2	2

## 4. Náklady na poskytnuté služby, ostatné náklady na hospodársku činnosť a finančné náklady

Prehľad o nákladoch na poskytnuté služby, ostatných nákladoch na hospodársku činnosť a finančných nákladoch:

	2019	2018
<b>Náklady na poskytnuté služby, z toho:</b>	<b>43 101 355</b>	<b>36 832 602</b>
<i>Náklady voči auditorovi, auditorskej spoločnosti, z toho:</i>	<i>33 648</i>	<i>33 250</i>
Náklady na overenie individuálnej účtovnej závierky, konsolidáciu	33 648	31 000
Náklady na asistenciu pri zostavení daňového priznania		2 250
<i>Ostatné významné položky nákladov za poskytnuté služby, z toho:</i>	<i>43 067 707</i>	<i>36 799 352</i>
nákup - hlasové služby maloobchod	149 886	197 756
nákup - hlasové služby veľkoobchod	2 768 125	1 638 195
nákup - dátové služby	12 022 437	10 047 600
nákup - služby s pridanou hodnotou	976 346	510 116
nákup - služby TV	2 008 307	2 215 146
nájomné priestorov a zariadení	8 736 533	7 055 631
vyplatené provízie	1 127 694	406 711
náklady na inzerciu, reklamu	1 782 323	1 811 527
ostatné služby - poradenstvo	1 624 788	2 760 788
iné služby súvisiace so sieťou a prevádzkou	7 815 361	7 306 964
náklady na opravy	2 143 089	1 070 268
cestovné náklady	134 597	62 553
náklady na reprezentáciu	385 655	106 917
ostatné	1 392 566	1 609 180
<b>Ostatné významné položky nákladov z hospodárskej činnosti, z toho:</b>	<b>705 189</b>	<b>554 633</b>
dary	4 277	3 612
zmluvné a ostatné pokuty	14 078	10 249
náklady na predaný majetok	87 386	297 317
odpis pohľadávky	8 475	0
tvorba opravnej položky	337 227	158 000
ostatné	253 746	85 455
<b>Finančné náklady, z toho:</b>	<b>3 483 239</b>	<b>3 215 038</b>
<i>Kurzové straty, z toho:</i>	<i>28 258</i>	<i>18 881</i>
Kurzové straty ku dňu, ku ktorému sa zostavuje účtovná závierka	28 258	18 881
<i>Ostatné významné položky finančných nákladov, z toho:</i>	<i>3 454 982</i>	<i>3 196 157</i>
nákladové úroky z pôžičiek a leasingu	22 471	125 972
nákladové úroky z BU	2 713 149	2 316 229
bankové poplatky	228 326	753 221
opravné položky k fin.majetku	28 122	0
ostatné	462 914	735
<b>Náklady, ktoré majú výnimočný výskyt alebo rozsah, z toho:</b>	<b>0</b>	<b>0</b>
Škody zo živelných pohrôm na majetku	0	0

Spoločnosť v roku 2018 neúčtovala o nákladoch, ktoré majú mimoriadny rozsah alebo výskyt.

Poznámky Úč POD 3 - 01

IČO	4	7	2	5	8	3	1	4
DIČ	2	1	2	0	1	1	2	5

**5. Osobné náklady**

	2019 EUR	2018 EUR
Mzdy	10 710 784	4 937 051
náklady na odchodné	7 052	27 695
sociálne poistenie	3 617 908	1 727 298
Ostatné sociálne náklady	329 654	167 730
<b>Spolu</b>	<b>14 665 398</b>	<b>6 859 774</b>

**6. Čistý obrat**

Členenie čistého obratu podľa § 2 ods. 15 zákona o účtovníctve podľa jednotlivých typov výrobkov, tovarov a služieb alebo iných činností účtovnej jednotky a hlavných geografických oblastí odbytu (uvádzame len najvýznamnejšie položky z obratu, ostatné geografické oblasti odbytu sú nevýznamného charakteru):

<u>Krajina</u>	2019 EUR	2018 EUR
Slovenská republika	74 395 469	52 992 014
Česká republika	5 024 308	1 073 895
Veľká Británia	2 064 838	108 904
Rakúsko	1 982 741	65 991
Nemecko	1 320 694	54 620
Poľsko	752 521	0
USA	685 987	0
Maďarsko	344 976	12 826
Srbsko	226 033	0
Ostatné	1 060 695	125
<b>Spolu</b>	<b>87 858 262</b>	<b>54 308 375</b>

Spoločnosť poskytuje prevažnú časť svojej činnosti na území SR.

Poznámky Úč POD 3 - 01

IČO	4	7	2	5	8	3	1	4
DIČ	2	1	2	0	1	1	2	5
							2	2

**I. INFORMÁCIE O INÝCH AKTÍVACH A INÝCH PASÍVACH****I. Budúce možné a podmienené záväzky****Súdne spory**

Konania k Univerzálnej službe:

- 1) Správna žaloba spoločnosti Slovak Telekom, a.s. (ďalej len "ST") o preskúmaní zákonnosti druhostupňového rozhodnutia žalovaného - Úradu pre reguláciu elektronických komunikácií a poštových služieb v ktorom rozhodol, že nárok na úhradu čistých nákladov vzniknutých pri vykonávaní povinnosti univerzálnej služby v rokoch 2011 – 2012 nevznikol, pretože jej poskytovanie nebolo pre žalobcu neprimeraným zaťažením. Konanie je vedené na Krajskom súde BA. Účastníkmi konania sú Orange Slovensko, a.s., Slovanet, a. s., SWAN, a.s., UPC Broadband Slovakia, s.r.o., Benestra, s.r.o., Ius aegis s.r.o., Towercom, a. s., Marlink s.r.o., Antik Telecom s.r.o., O2 Slovakia, s.r.o., Comistel, s. r. o., DH Telecom, s.r.o., Slovak Telekom, a.s.
- 2) Správne konanie vo veci úhrady čistých nákladov vzniknutých pri vykonávaní povinnosti univerzálnej služby v rokoch 2009 – 2010 spoločnosti Slovak Telekom, a.s. vedené na Úrade pre reguláciu elektronických komunikácií a poštových služieb. Účastníkmi konania sú Antik Telecom s.r.o., Benestra, s.r.o., Comistel, s. r. o., DH Telecom, s.r.o., Energotel, a.s. v zast. Ius aegis s.r.o., Marlink s.r.o., Orange Slovensko, a.s., O2 Slovakia, s.r.o., Slovanet, a. s., SWAN, a.s., Towercom, a. s., UPC Broadband Slovakia, s.r.o, Slovak Telekom, a.s., Slovenský plynárenský priemysel, a.s.
- 3) Správne konanie vo veci úhrady čistých nákladov vzniknutých pri vykonávaní povinnosti univerzálnej služby v rokoch 2007 – 2008 spoločnosti Slovak Telekom, a.s. vedené na Úrade pre reguláciu elektronických komunikácií a poštových služieb. Účastníkmi konania sú Antik Telecom s.r.o., Benestra, s.r.o., Comistel, s. r. o., DH Telecom, s.r.o., Energotel, a.s. v zast. Ius aegis s.r.o., Marlink s.r.o., Orange Slovensko, a.s., O2 Slovakia, s.r.o., Slovanet, a. s., SWAN, a.s., Towercom, a. s., UPC Broadband Slovakia, s.r.o, Slovak Telekom, a.s., Astrium Services BC s.r.o., Borlokova & Associates s.r.o, Slovenský plynárenský priemysel, a.s.,
- 4) Správne konanie vo veci úhrady čistých nákladov vzniknutých pri vykonávaní povinnosti univerzálnej služby v rokoch 2005 – 2006 spoločnosti Slovak Telekom, a.s. vedené na Úrade pre reguláciu elektronických komunikácií a poštových služieb. Účastníkmi konania sú Antik Telecom s.r.o., Benestra, s.r.o., Comistel, s. r. o., DH Telecom, s.r.o., Energotel, a.s., Marlink s.r.o., Orange Slovensko, a.s., Slovanet, a. s., SWAN, a.s., UPC Broadband Slovakia, s.r.o., Slovak Telekom, a.s., MegaVox, s.r.o., ŽSR – ŽT, o.z., BT Slovakia, s.r.o.

**J. INFORMÁCIE O SKUTOČNOSTIACH, KTORÉ NASTALI PO DNI, KU KTORÉMU SA ZOSTAVUJE ÚČTOVNÁ ZÁVIERKA, DO DŇA ZOSTAVENIA ÚČTOVNEJ ZÁVIERKY**

Po 31.12.2019 nenastali také udalosti, ktoré majú významný vplyv na verné zobrazenie skutočností uvádzaných v tejto účtovnej závierke.

Prehodnotili sme všetky informácie súvisiace s COVID 19, ktoré sme mali k dispozícii ku dnešnému dňu. Nakoľko sa situácia stále vyvíja, vedenie našej spoločnosti nedokáže poskytnúť kvantitatívne odhady potenciálneho vplyvu súčasnej situácie na našu účtovnú jednotku. Sme naďalej presvedčení, že z dlhodobej perspektívy je Spoločnosť schopná nepretržite pokračovať v činnosti počas roku 2020. Akýkoľvek negatívny vplyv resp. straty v dôsledku aktuálnej situácie zahŕnie účtovná jednotka do účtovníctva a účtovnej závierky v roku 2020



Poznámky Úč POD 3 - 01

IČO	4	7	2	5	8	3	1	4
DIČ	2	1	2	0	1	1	2	5
	2	2	2	5	2	2		

## K. INFORMÁCIE O EKONOMICKÝCH VZŤAHOCH ÚČTOVNEJ JEDNOTKY A PODIELOVÝCH ÚČTOVNÝCH JEDNOTKÁCH

Transakcie so subjektmi, ktoré v účtovnej jednotke vykonávajú spoločný rozhodujúci vplyv alebo podstatný vplyv

<b>Nákup tovaru a služieb</b>	<b>2019</b>	<b>2018</b>
	<b>EUR</b>	<b>EUR</b>
DanubiaTel a.s.	553 049	-
<b>Nákupy spolu</b>	<b>553 049</b>	<b>0</b>
<b>Predaj tovaru a služieb</b>	<b>2019</b>	<b>2018</b>
	<b>EUR</b>	<b>EUR</b>
DanubiaTel a.s.	30 791	-
<b>Výnosy spolu</b>	<b>30 791</b>	<b>0</b>
<b>Pohľadávky z obchodného styku</b>	<b>31. 12. 2019</b>	<b>31. 12. 2018</b>
	<b>EUR</b>	<b>EUR</b>
DanubiaTel a.s.	28 072	1 997
<b>Pohľadávky spolu</b>	<b>28 072</b>	<b>1 997</b>
<b>Záväzky z obchodného styku</b>	<b>31. 12. 2019</b>	<b>31. 12. 2018</b>
	<b>EUR</b>	<b>EUR</b>
DanubiaTel a.s.	76 357	-
Sandberg Capital, správ. spol., a.s.	25 200	-
<b>Záväzky spolu</b>	<b>101 557</b>	<b>0</b>

Poznámky Úč POD 3 - 01

IČO	4	7	2	5	8	3	1	4
DIČ	2	1	2	0	1	1	2	5
	2	2	2	2	2	2	2	2

## Transakcie s dcérskymi účtovnými jednotkami

<b>Nákup tovaru a služieb</b>	<b>2019</b>	<b>2018</b>
	<b>EUR</b>	<b>EUR</b>
ELECTRIS spol. s r.o.	81 396	19 633
<b>Nákupy spolu</b>	<b>81 396</b>	<b>19 633</b>
<b>Pre daj tovaru a služieb</b>	<b>2019</b>	<b>2018</b>
	<b>EUR</b>	<b>EUR</b>
ELECTRIS spol. s r.o.	19 597	19 633
<b>Výnosy spolu</b>	<b>19 597</b>	<b>19 633</b>
<b>Krátkodobá poskytnutá pôžička</b>	<b>31. 12. 2019</b>	<b>31. 12. 2018</b>
	<b>EUR</b>	<b>EUR</b>
BONET Group s.r.o.	8 881	-
<b>Pôžičky spolu</b>	<b>8 881</b>	<b>0</b>

## Transakcie so spoločnými účtovnými jednotkami

<b>Nákup tovaru a služieb</b>	<b>2019</b>	<b>2018</b>
	<b>EUR</b>	<b>EUR</b>
DEVNET a.s.	-	15 981
GLM.P., s.r.o.	94 333	16 445
IMAFEX spol. s r.o.	16 199	-
SWANKE, s.r.o.	1 315 816	90 129
SWANKN, s.r.o.	192 798	39 359
SWANLC, a.s.	11 633	-
SWANMS, s.r.o.	1 503 753	81 138
SWANPK, s.r.o.	419 620	36 719
WI-NET s.r.o.	-	1 550
<b>Nákupy spolu</b>	<b>3 554 152</b>	<b>281 320</b>

Poznámky Úč POD 3 - 01

IČO	4	7	2	5	8	3	1	4
DIČ	2	1	2	0	1	1	2	5
	2	2	2	2	2	2	2	2

## Transakcie so spoločnými účtovnými jednotkami (pokračovanie)

## Predaj tovaru a služieb

	2019 EUR	2018 EUR
DEVNET a.s.	7 324	20 208
GLM.P., s.r.o.	7 744	16 445
IMAFEX spol. s r.o.	106 455	-
SWAN KE, s.r.o.	155 246	464 709
SWAN KN, s.r.o.	35 898	73 279
SWAN LC, a.s.	4 571	-
SWAN MS, s.r.o.	80 576	88 596
SWAN PK, s.r.o.	79 957	94 969
WI-NET s.r.o.	890	14 007
<b>Výnosy spolu</b>	<b>478 660</b>	<b>772 212</b>

## Pohľadávky z obchodného styku

	31. 12. 2019 EUR	31. 12. 2018 EUR
GLM.P., s.r.o.	81 274	-
IMAFEX spol. s r.o.	44 659	-
SWAN KE, s.r.o.	7 218	23 242
SWAN KN, s.r.o.	1 199	1 747
SWAN MS, s.r.o.	8 112	2 081
SWAN PK, s.r.o.	123 232	101 216
WI-NET s.r.o.	192	-
<b>Pohľadávky spolu</b>	<b>265 886</b>	<b>128 285</b>

## Krátkodobá poskytnutá pôžička

	31. 12. 2019 EUR	31. 12. 2018 EUR
IMAFEX spol. s r.o.	90 609	-
SWAN KE, s.r.o.	50 518	-
SWAN LC, a.s.	3 964	-
WI-NET s.r.o.	76 000	-
<b>Pôžičky spolu</b>	<b>221 091</b>	<b>0</b>

## Dlhodobá poskytnutá pôžička

	31. 12. 2019 EUR	31. 12. 2018 EUR
SWAN PK, s.r.o.	14 930	14 443
Sakura, s.r.o.	340 666	329 561
GLM.P., s.r.o.	49 268	47 038
<b>Pôžičky spolu</b>	<b>404 864</b>	<b>391 042</b>

Poznámky Úč POD 3 - 01

IČO	4	7	2	5	8	3	1	4
DIČ	2	1	2	0	1	1	2	5
	2	2	2	5	2	2		

## Transakcie so spoločnými účtovnými jednotkami (pokračovanie)

<b>Závazky z obchodného styku</b>	<b>31. 12. 2019</b>	<b>31. 12. 2018</b>
	<b>EUR</b>	<b>EUR</b>
DEVNET a.s.	-	7 601
GLM P., s.r.o.	6 895	744
IMAFEX spol. s r.o.	2 475	-
SWAN KE, s.r.o.	191 684	124 369
SWAN KN, s.r.o.	13 470	22 467
SWAN LC, a.s.	13 959	-
SWAN MS, s.r.o.	337 377	316 004
SWAN PK, s.r.o.	37 753	38 419
WI-NET s.r.o.	1 062	2 592
<b>Závazky spolu</b>	<b>604 676</b>	<b>512 196</b>

## Transakcie s ostatnými spriaznenými osobami

<b>Nákup tovaru a služieb</b>	<b>2019</b>	<b>2018</b>
	<b>EUR</b>	<b>EUR</b>
AURIS, a.s.	27 188	-
Axalnet s.r.o.	97 440	101 293
BENESTRA, s.r.o.	-	131 243
CNC, a.s.	4 844 367	-
DENOVO, a.s.	6 657	-
PANORAMA INVEST, a.s.	6 972	-
Profi-NETWORK, s.r.o.	7 608	-
Secuteam, a.s.	38 787	-
SNP REAL, a.s.	2 000	-
STAVOPROJEKT a.s.	728	-
SWAN Mobile, a.s.	1 319 730	-
TechniCom, s.r.o.	48 000	-
Združenie majiteľov TKR Púchov, s.r	-	64
<b>Nákupy spolu</b>	<b>6 399 477</b>	<b>232 600</b>



Poznámky Úč POD 3 - 01

IČO	4	7	2	5	8	3	1	4
DIČ	2	1	2	0	1	1	2	5
								2

## Transakcie s ostatnými spriaznenými osobami (pokračovanie)

## Predaj tovaru a služieb

	<b>2019</b>	<b>2018</b>
	<b>EUR</b>	<b>EUR</b>
BENESTRA, s. r. o.	-	131 633
Antel Slovensko, s.r.o.	2 735	-
Axalnet, s.r.o.	162 728	156 171
CNC, a.s.	205 372	-
DANICON HOLDING, a.s.	480	-
Danubia Holding, a.s.	2 304	-
Global 24, s.r.o.	304	-
GlobalTel, a.s.	24 560	-
internet.sk, a. s.	6 720	-
JUMP soft a.s.	1 080	-
SNP REAL, a.s.	703	-
Stavoprojekt, a.s.	324	-
SWAN Moblie, a. s.	5 723 639	-
Združenie majiteľov TKR	33	64
LiptovNet, a. s.	26 765	-
<b>Výnosy spolu</b>	<b>6 157 747</b>	<b>287 868</b>

## Pohľadávky z obchodného styku

	<b>31. 12. 2019</b>	<b>31. 12. 2018</b>
	<b>EUR</b>	<b>EUR</b>
Antel Slovensko, s.r.o.	69 621	69 041
Axalnet, s.r.o.	2 988	-
CNC, a.s.	13 946	12 293
Ephoto, s.r.o.	-	15
Global 24, s.r.o.	-	1 529
GlobalTel, a.s.	8 365	3 403
Internet.sk, a.s.	9 998	9 459
ITKON spol. s r.o.	-	48
JUMP soft a.s.	17	-
Pro WOOD, a.s.	-	6 092
STAVIA, a.s.	8 347	-
SWAN Moblie, a. s.	504 903	801 729
Viasec, s.r.o.	-	94
Zdruvie.sk, s. r. o.	32	-
<b>Pohľadávky spolu</b>	<b>618 217</b>	<b>903 705</b>

Poznámky Úč POD 3 - 01

IČO	4	7	2	5	8	3	1	4
DIČ	2	1	2	0	1	1	2	5
	2	2	2	2	2	2	2	2

## Transakcie s ostatnými spriaznenými osobami (pokračovanie)

## Krátkodobá poskytnutá pôžička

	31. 12. 2019	31. 12. 2018
	EUR	EUR
SWAN Mobile, a. s.	1 479 106	-
Amtel Slovensko, s.r.o.	544 663	518 663
Ing. M. Goliaš	208 767	-
ephoto, s.r.o.	126 008	121 085
CNC, a.s.	1 911	-
Secuteam, a.s.	911	-
Panorama Invest, a.s.	-	19 264
SK Consortium C2	-	35 423
<b>Pôžičky spolu</b>	<b>2 361 366</b>	<b>694 435</b>

## Dlhodobá poskytnutá pôžička

	31. 12. 2019	31. 12. 2018
	EUR	EUR
Axalnet, s.r.o.	20 939	20 256
Axalnet TV s.r.o.	1 894	1 832
Benestra s.r.o.	-	26 120 560
<b>Pôžičky spolu</b>	<b>22 834</b>	<b>26 142 649</b>

## Závazky z obchodného styku

	31. 12. 2019	31. 12. 2018
	EUR	EUR
AMTEL Slovensko s.r.o.	21 590	16 194
AURIS, a.s.	59	53
Axalnet s.r.o.	1 090	19 817
BENESTRA, s.r.o.	-	475 282
CNC, a.s.	2 979 376	550 721
DENOVO, a.s.	814	2 885
Divoká voda, s.r.o.	-	20 678
GTS Hungary Távközlési Kft.	14 582	-
GTS Poland Sp.z.o.o.	12 332	-
Imafex TTA, s.r.o.	1 300	-
intemet.sk, a.s.	-	10 560
JUMP soft a.s.	7 292	2 485
OTNS, a.s.	240 677	-
PANORAMA INVEST, a.s.	(4 792)	40 332
Prof-NETWORK, s.r.o.	761	761
Secuteam, a.s.	5 963	6 173
SNP REAL, a.s.	600	-
STAVOPROJEKT a.s.	27	26
SWAN Mobile, a.s.	3 638	637 032
TechnCom, s.r.o.	9 600	2 520
Vassec, s.r.o.	4 131	4 039
Združenie majiteľov TKR Púchov, s.r.	-	10 403
<b>Závazky spolu</b>	<b>3 299 037</b>	<b>1 799 961</b>

Poznámky Úč POD 3 - 01

IČO	4	7	2	5	8	3	1	4
DIČ	2	1	2	0	1	1	2	5
							2	2

#### L. INFORMÁCIE O PRÍJMOCH A VÝHODÁCH ČLENOV ŠTATUTÁRNYCH ORGÁNOV, DOZORNÝCH ORGÁNOV A INÝCH ORGÁNOV ÚČTOVNEJ JEDNOTKY

Hrubé príjmy štatutárnych orgánov Spoločnosti za ich činnosť pre spoločnosť v sledovanom účtovnom období boli vo výške 0 EUR. Členom štatutárnych orgánov neboli poskytnuté žiadne pôžičky, záruky, finančné prostriedky alebo iné plnenia na súkromné účely členov.

##### Transakcie s kľúčovým manažmentom

Kľúčovým manažmentom sú osoby, ktoré majú právomoc a zodpovednosť za plánovanie, riadenie a kontrolu činnosti účtovnej jednotky, priamo alebo nepriamo, vrátane každého výkonného riaditeľa alebo iného riaditeľa účtovnej jednotky. Priemerný počet osôb kľúčového manažmentu v rokoch 2019 bol 11 a v roku 2018 bol 11.

Odmeny vyplatené alebo záväzky voči osobám kľúčového manažmentu (ktoré sa vykazujú v rámci osobných nákladov vo výkaze ziskov a strát) sú nasledovné:

	2019	2018
	EUR	EUR
Mzdy a ostatné krátkodobé zamestnanecké požitky	1 085 263	473 048
Doplňkové dôchodkové poistenie	885	1 361
<b>Spolu</b>	<b>1 086 148</b>	<b>474 409</b>

Poznámky Úč POD 3 - 01

IČO	4	7	2	5	8	3	1	4
DIČ	2	1	2	0	1	1	2	5
	2	2	2	2	2	2	2	2

**M. PREHLAD O POHYBE VLASTNÉHO IMANIA**

Prehľad o pohybe vlastného imania v priebehu účtovného obdobia je uvedený v nasledujúcej tabuľke:

a	Bežné účtovné obdobie				Stav k 31.12.2019 f
	1.1.2019 b	Prírastky c	Úbytky d	Presuny e	
<b>Základné imanie</b>	<b>60 026 000</b>	<b>0</b>	<b>0</b>	<b>0</b>	<b>60 026 000</b>
Základné imanie	60 026 000	0	0	0	60 026 000
Zmena základného imania	0	0	0	0	0
Pohľadávky za upísané vlastné imanie	0	0	0	0	0
Emisné ážio	0	0	0	0	0
Ostatné kapitálové fondy	0	0	0	0	0
<b>Zákonný rezervný fond</b>	<b>2 500</b>	<b>0</b>	<b>0</b>	<b>0</b>	<b>2 500</b>
Zákonný rezervný fond a nedeliteľný fond	2 500	0	0	0	2 500
Rezervný fond na vlastné akcie a vlastné podiely	0	0	0	0	0
<b>Ostatné fondy zo zisku</b>	<b>0</b>	<b>0</b>	<b>0</b>	<b>0</b>	<b>0</b>
Štatutárne fondy	0	0	0	0	0
Ostatné fondy	0	0	0	0	0
<b>Oceňovacie rozdiely z preceňovania</b>	<b>-733 723</b>	<b>-217 968</b>	<b>0</b>	<b>0</b>	<b>-951 691</b>
Oceňovacie rozdiely z preceňovania majetku a záväzkov	-733 723	-217 968	0	0	-951 691
Oceňovacie rozdiely z kapitálových účastí	0	0	0	0	0
Oceňovacie rozdiely z preceňovania pri zličení, splnutí a rozdelení	0	0	0	0	0
<b>Výsledok hospodárenia minulých rokov</b>	<b>-14 794 737</b>	<b>0</b>	<b>0</b>	<b>-12 251 692</b>	<b>-27 046 429</b>
Nerozdelený zisk minulých rokov	0	0	0	0	0
Neutradená strata minulých rokov	-14 794 737	0	0	-12 251 692	-27 046 429
<b>Výsledok hospodárenia bežného účtovného obdobia</b>	<b>-8 204 644</b>	<b>975 797</b>	<b>0</b>	<b>8 204 644</b>	<b>975 797</b>
<b>Výsledok hospodárenia bežného účtovného obdobia - Benestra s.r.o.</b>	<b>0</b>	<b>-2 032 851</b>	<b>0</b>	<b>2 032 851</b>	<b>0</b>
Úprava goodwillu	0	-2 014 197	0	2 014 197	0
<b>Spolu</b>	<b>36 295 396</b>	<b>-3 289 219</b>	<b>0</b>	<b>0</b>	<b>33 006 177</b>

Spoločnosť za rok 2019 vytvorila zisk vo výške 975 797 EUR.

Základné imanie Spoločnosti vo výške 60 026 000 EUR tvorí:

26 kusov kmeňových akcií, listinné, akcie na meno, menovitá hodnota akcie 1 000,- EUR

60 kusov kmeňových akcií, listinné, akcie na meno, menovitá hodnota akcie 1 000 000,- EUR

Držitelia akcií majú nárok na dividendy podľa rozhodnutia valného zhromaždenia.

Všetky akcie boli riadne splatené.

Zisk na akciu je vyčíslený na 11 345 EUR. Vo výpočte nebol zohľadnený druh a nominálna hodnota akcií.



Poznámky Úč POD 3 - 01

IČO	4	7	2	5	8	3	1	4
DIČ	2	1	2	0	1	1	2	5
	2	5	2	2	2	2	2	2

Prehľad o pohybe vlastného imania za predchádzajúce účtovné obdobia je uvedený v nasledujúcom prehľade:

a	Bežné účtovné obdobia					f
	1.1.2018	Prírastky	Úbytky	Presuny	Stav k	
	b	c	d	e	31.12.2018	
<b>Základné imanie</b>	<b>60 026 000</b>	-	-	-	-	<b>60 026 000</b>
Základné imanie	60 026 000	0	0	0	0	60 026 000
Zmena základného imania	0	0	0	0	0	0
Pohľadávky za upísané vlastné imanie	0	0	0	0	0	0
Emisné ážo	0	0	0	0	0	0
Ostatné kapitálové fondy	0	0	0	0	0	0
<b>Zákonný rezervný fond</b>	<b>2 500</b>	<b>0</b>	<b>0</b>	<b>0</b>	<b>0</b>	<b>2 500</b>
Zákonný rezervný fond a nedeliteľný fond	2 500	0	0	0	0	2 500
Rezervný fond na vlastné akcie a vlastné podiely	0	0	0	0	0	0
<b>Ostatné fondy zo zisku</b>	<b>0</b>	<b>0</b>	<b>0</b>	<b>0</b>	<b>0</b>	<b>0</b>
Štatutárne fondy	0	0	0	0	0	0
Ostatné fondy	0	0	0	0	0	0
<b>Oceňovacie rozdiely z precenenia</b>	<b>0</b>	<b>-733 723</b>	<b>0</b>	<b>0</b>	<b>0</b>	<b>-733 723</b>
Oceňovacie rozdiely z precenenia majetku a záväzkov	0	-733 723	0	0	0	-733 723
Oceňovacie rozdiely z kapitálových účastí	0	0	0	0	0	0
Oceňovacie rozdiely z precenenia pri zličení, splnutí a rozdelení	0	0	0	0	0	0
<b>Výsledok hospodárenia minulých rokov</b>	<b>-7 181 718</b>	<b>0</b>	<b>0</b>	<b>-7 613 019</b>	<b>-14 794 737</b>	<b>-14 794 737</b>
Nerozdelený zisk minulých rokov	0	0	0	0	0	0
Neuhradená strata minulých rokov	-7 181 718	0	0	-7 613 019	-14 794 737	-14 794 737
<b>Výsledok hospodárenia bežného účtovného obdobia</b>	<b>-7 613 019</b>	<b>-8 204 644</b>	<b>0</b>	<b>7 613 019</b>	<b>-8 204 644</b>	<b>-8 204 644</b>
<b>Spolu</b>	<b>45 233 763</b>	<b>-8 204 644</b>	<b>0</b>	<b>0</b>	<b>0</b>	<b>36 295 396</b>

Spoločnosť za rok 2018 vytvorila stratu vo výške 8 204 644 EUR, ktorú preúčtovala na účet neuhradenej straty.

Poznámky Úč POD 3 - 01

IČO	4	7	2	5	8	3	1	4
DIČ	2	1	2	0	1	1	2	5
	2	5	2	2	2	2	2	2

Prehľad Cash Flow je uvedený v nasledujúcej tabuľke:

	2019	2018
	EUR	EUR
<b>Peňažné toky z prevádzkovej činnosti</b>		
Peňažné toky z prevádzky	21 867 699	24 589 315
Zaplatené úroky	-2 735 620	-2 442 201
Prijaté úroky	75 895	1 004 510
Zaplatená daň z príjmov	- 632 236	-138 372
Vyplatené dividendy		
Peňažné toky pred položkami výnimočného rozsahu alebo výskytu	18 575 738	23 013 252
Prijmy z položiek výnimočného rozsahu alebo výskytu		
<b>Čisté peňažné toky z prevádzkovej činnosti</b>	<b>18 575 738</b>	<b>23 013 252</b>
<b>Peňažné toky z investičnej činnosti</b>		
Nákup dlhodobého majetku	-21 106 858	-6 773 363
Prijmy z predaja dlhodobého majetku	117 440	498 285
Obtazanie investícií	-2 016 369	-100 908 059
Prijaté dividendy	369 946	320 587
<b>Čisté peňažné toky z investičnej činnosti</b>	<b>-22 635 841</b>	<b>-106 862 550</b>
<b>Peňažné toky z finančnej činnosti</b>		
Zmeny vlastného imania	-217 968	
Prijmy z úverov	111 450 717	285 624 673
Prijmy z dlhodobých záväzkov	1 034 655	429 009
Splátky dlhodobých záväzkov	-1 223 944	-899 603
Splátky prijatých úverov	-115 091 092	-198 566 581
<b>Čisté peňažné toky z finančnej činnosti</b>	<b>-4 047 632</b>	<b>86 587 498</b>
(Úbytok) prírastok peňažných prostriedkov a peňažných ekvivalentov	-8 107 735	2 738 200
Peňažné prostriedky a peňažné ekvivalenty na začiatku roka	1 461 000	-1 277 200
<b>Peňažné prostriedky a peňažné ekvivalenty na konci roka</b>	<b>-6 646 735</b>	<b>1 461 000</b>

Poznámky Úč POD 3 - 01

IČO	4	7	2	5	8	3	1	4
DIČ	2	1	2	0	1	1	2	5
	2	5	2	2	2	2	2	2

	2019 EUR	2018 EUR
<b>Čistý zisk (pred odpočítaním úrokových, daňových položiek a položiek výnimočného rozsahu alebo výskytu)</b>	<b>4 532 042</b>	<b>- 7 883 307</b>
Úpravy o nepeňažné operácie:		
Odpisy dlhodobého hmotného a nehmotného majetku	20 206 476	14 197 626
Opravná položka k pohľadávkam	377 661	164 011
Opravná položka k zásobám	59 383	0
Opravná položka k dlhodobému hmotnému majetku		
Opravná položka k dlhodobému finančnému majetku	-28 122	354 378
Úroky netto	2 659 725	1 437 691
Nerealizované kurzové straty		
Rezervy	0	27 695
Strata (zisk) z predaja dlhodobého majetku	-30 054	-200 968
Výnosy z dlhodobého finančného majetku	-369 946	-320 587
Rozdiel medzi uznanou hodnotou vkladu a jeho účtovnou hodnotou	0	0
Iné nepeňažné operácie - vplyv zúčenia	-1 582 127	-733 723
Zisk z prevádzky pred zmenou pracovného kapitálu	25 825 038	7 042 816
Zmena pracovného kapitálu:		
Úbytok (prírastok) pohľadávok z obchodného styku a iných pohľadávok (vrátane časového rozlíšenia aktív)	-3 536 423	5 241 039
Úbytok (prírastok) zásob	97 052	406 042
(Úbytok) prírastok záväzkov (vrátane časového rozlíšenia pasív)	-517 968	11 899 418
<b>Peňažné toky z prevádzky</b>	<b>21 867 699</b>	<b>24 589 315</b>

		KFM	Kontokorent	Spoľu FP
Finančné účty r. 072 + r. 073		6 646 735	-7 033 253	-386 518
	KZ			
	ZS	1 893 071	0	1 893 071
	Zmena	4 753 664	-7 033 253	-2 279 580

Do penaznych prostriedkov sa zahrna aj kontokorent, takže tam bude minusovy zostatok, a transakcie zo zúčenia by sa mali samotatne ako jedna položka vycleníť, prosím o podklad k výpočtu, ak ste mi ho niekde poslali, ta mi napiste len odkaz.

### Peňažné prostriedky

Peňažnými prostriedkami (angl. cash) sa rozumejú peňažné hotovosti, ekvivalenty peňažných hotovostí, peňažné prostriedky na bežných účtoch v bankách, kontokorentný účet a časť zostatku účtu Peniaze na ceste, ktorý sa viaže na prevod medzi bežným účtom a pokladnicou alebo medzi dvoma bankovými účtami.

### Ekvivalenty peňažných prostriedkov

Ekvivalentmi peňažných prostriedkov (angl. cash equivalents) sa rozumie krátkodobý finančný majetok zameniteľný za vopred známu sumu peňažných prostriedkov, pri ktorom nie je riziko výraznej zmeny jeho hodnoty v najbližších troch mesiacoch odo dňa, ku ktorému sa zostavuje účtovná závierka, napríklad termínované vklady na bankových účtoch, ktoré sú uložené najviac na trojmesačnú výpovednú lehotu, likvidné cenné papiere určené na obchodovanie, prioritné akcie obstarané účtovnou jednotkou, ktoré sú splatné do troch mesiacov odo dňa, ku ktorému sa zostavuje účtovná závierka.

**DODATOK SPRÁVY  
NEZÁVISLÉHO AUDÍTORA  
K ÚČTOVNEJ ZÁVIERKE A  
VÝROČNEJ SPRÁVE  
A  
VÝROČNÁ SPRÁVA**

za obdobie od 01.01.2019 – 31.12.2019

akciovej spoločnosti

**SWAN, a.s.,  
Bratislava**



## **DODATOK SPRÁVY NEZÁVISLÉHO AUDÍTORA** pre akcionárov, dozornú radu a predstavenstvo akciovej spoločnosti **SWAN, a.s. Bratislava**

### **k časti II - Správa k informáciám, ktoré sa uvádzajú vo výročnej správe**

Overili sme účtovnú závierku spoločnosti SWAN, a.s., Landererova 12, 811 09 Bratislava – mestská časť Staré Mesto (ďalej aj „Spoločnosť“) k 31. decembru 2019, uvedenú na stranách 30 - 81 výročnej správy Spoločnosti, ku ktorej sme dňa 28.05.2020 vydali správu nezávislého audítora, ktorá sa nachádza na stranách 26 – 29 výročnej správy Spoločnosti. Tento dodatok sme vypracovali v zmysle § 27 odsek 6 zákona č. 423/2015 Z.z. o štatutárnom audite a o zmene a doplnení zákona č. 431/2002 Z. z. o účtovníctve v znení neskorších predpisov (ďalej len „zákon o štatutárnom audite“).

Na základe vykonaných prác opísaných v časti II správy nezávislého audítora - Správa k informáciám, ktoré sa uvádzajú vo výročnej správe, podľa nášho názoru:

- informácie uvedené vo výročnej správe Spoločnosti zostavenej za rok 2019 sú v súlade s jej účtovnou závierkou za daný rok,
- výročná správa obsahuje informácie podľa zákona o účtovníctve.


Okrem toho, na základe našich poznatkov o účtovnej jednotke a situácii v nej, ktoré sme získali počas auditu účtovnej závierky, sme povinní uviesť, či sme zistili významné nesprávnosti vo výročnej správe.

V tejto súvislosti konštatujeme, že sme nezistili významné nesprávnosti vo výročnej správe.

Bratislava, 28. septembra 2020

VGD SLOVAKIA s. r. o.  
Moskovská 13  
811 08 Bratislava  
Obchodný register, zložka 74698/B  
Licencia SKAU č. 269



  
Zodpovedný audítor  
Ing. Erik Marek  
Licencia SKAU č. 866



